

华安红利机遇股票型发起式证券投资基金 2025 年年度报告

2025 年 12 月 31 日

基金管理人：华安基金管理有限公司

基金托管人：招商银行股份有限公司

送出日期：2026 年 3 月 31 日

§ 1 重要提示及目录

1.1 重要提示

基金管理人的董事会、董事保证本报告所载资料不存在虚假记载、误导性陈述或重大遗漏，并对其内容的真实性、准确性和完整性承担个别及连带的法律责任。本年度报告已经三分之二以上独立董事签字同意，并由董事长签发。

基金托管人招商银行股份有限公司根据本基金合同规定，于 2026 年 3 月 26 日复核了本报告中的财务指标、净值表现、利润分配情况、财务会计报告、投资组合报告等内容，保证复核内容不存在虚假记载、误导性陈述或者重大遗漏。

基金管理人承诺以诚实信用、勤勉尽责的原则管理和运用基金资产，但不保证基金一定盈利。

基金的过往业绩并不代表其未来表现。投资有风险，投资者在作出投资决策前应仔细阅读本基金的招募说明书及其更新。

本报告期自 2025 年 1 月 1 日起至 12 月 31 日止。

1.2 目录

§ 1 重要提示及目录	2
1.1 重要提示	2
1.2 目录	3
§ 2 基金简介	5
2.1 基金基本情况	5
2.2 基金产品说明	5
2.3 基金管理人和基金托管人	5
2.4 信息披露方式	6
2.5 其他相关资料	6
§ 3 主要财务指标、基金净值表现及利润分配情况	6
3.1 主要会计数据和财务指标	6
3.2 基金净值表现	7
3.3 过去三年基金的利润分配情况	10
§ 4 管理人报告	10
4.1 基金管理人及基金经理情况	10
4.2 管理人对报告期内本基金运作合规守信情况的说明	11
4.3 管理人对报告期内公平交易情况的专项说明	11
4.4 管理人对报告期内基金的投资策略和业绩表现的说明	12
4.5 管理人对宏观经济、证券市场及行业走势的简要展望	13
4.6 管理人内部有关本基金的监察稽核工作情况	14
4.7 管理人对报告期内基金估值程序等事项的说明	14
4.8 管理人对报告期内基金利润分配情况的说明	15
4.9 报告期内管理人对本基金持有人数或基金资产净值预警情形的说明	15
§ 5 托管人报告	15
5.1 报告期内本基金托管人合规守信情况声明	15
5.2 托管人对报告期内本基金投资运作合规守信、净值计算、利润分配等情况的说明	15
5.3 托管人对本年度报告中财务信息等内容真实、准确和完整发表意见	15
§ 6 审计报告	15
6.1 审计报告基本信息	15
6.2 审计报告的基本内容	15
§ 7 年度财务报表	17
7.1 资产负债表	17
7.2 利润表	19
7.3 净资产变动表	20
7.4 报表附注	22
§ 8 投资组合报告	54
8.1 期末基金资产组合情况	54
8.2 报告期末按行业分类的股票投资组合	55

8.3	期末按公允价值占基金资产净值比例大小排序的所有股票投资明细	56
8.4	报告期内股票投资组合的重大变动	57
8.5	期末按债券品种分类的债券投资组合	62
8.6	期末按公允价值占基金资产净值比例大小排序的前五名债券投资明细	62
8.7	期末按公允价值占基金资产净值比例大小排序的所有资产支持证券投资明细	62
8.8	报告期末按公允价值占基金资产净值比例大小排序的前五名贵金属投资明细	63
8.9	期末按公允价值占基金资产净值比例大小排序的前五名权证投资明细	63
8.10	本基金投资股指期货的投资政策	63
8.11	报告期末本基金投资的国债期货交易情况说明	63
8.12	投资组合报告附注	63
§ 9	基金份额持有人信息	64
9.1	期末基金份额持有人户数及持有人结构	64
9.2	期末基金管理人的从业人员持有本基金的情况	64
9.3	期末基金管理人的从业人员持有本开放式基金份额总量区间情况	65
9.4	发起式基金发起资金持有份额情况	65
§ 10	开放式基金份额变动	65
§ 11	重大事件揭示	66
11.1	基金份额持有人大会决议	66
11.2	基金管理人、基金托管人的专门基金托管部门的重大人事变动	66
11.3	涉及基金管理人、基金财产、基金托管业务的诉讼	66
11.4	基金投资策略的改变	66
11.5	为基金进行审计的会计师事务所情况	67
11.6	管理人、托管人及相关从业人员受调查或处罚等情况	67
11.7	基金租用证券公司交易单元的有关情况	68
11.8	其他重大事件	70
§ 12	影响投资者决策的其他重要信息	72
12.1	报告期内单一投资者持有基金份额比例达到或超过 20%的情况	72
§ 13	备查文件目录	73
13.1	备查文件目录	73
13.2	存放地点	73
13.3	查阅方式	73

§ 2 基金简介

2.1 基金基本情况

基金名称	华安红利机遇股票型发起式证券投资基金	
基金简称	华安红利机遇股票发起式	
基金主代码	021629	
基金运作方式	契约型开放式	
基金合同生效日	2024 年 8 月 27 日	
基金管理人	华安基金管理有限公司	
基金托管人	招商银行股份有限公司	
报告期末基金份额总额	14,334,859.29 份	
基金合同存续期	不定期	
下属分级基金的基金简称	华安红利机遇股票发起式 A	华安红利机遇股票发起式 C
下属分级基金的交易代码	021629	021630
报告期末下属分级基金的份额总额	11,662,815.54 份	2,672,043.75 份

2.2 基金产品说明

投资目标	本基金重点投资于红利机遇主题上市公司，在严格控制风险的前提下，力争实现基金资产的长期稳健增值。
投资策略	<ol style="list-style-type: none"> 1、资产配置策略 2、股票投资策略 3、存托凭证投资策略 4、债券投资策略 5、资产支持证券投资策略 6、股指期货投资策略 7、国债期货投资策略 8、参与融资业务相关策略
业绩比较基准	中证红利指数收益率×75%+中证港股通高股息投资指数收益率×15%+中债综合全价指数收益率×10%
风险收益特征	本基金为股票型基金，其预期收益及预期风险水平高于混合型基金、债券型基金和货币市场基金。本基金若投资港股通标的股票，需承担港股通机制下因投资环境、投资标的、市场制度以及交易规则等差异带来的特有风险。

2.3 基金管理人和基金托管人

项目		基金管理人	基金托管人
名称		华安基金管理有限公司	招商银行股份有限公司
信息披露负责人	姓名	杨牧云	张姗
	联系电话	021-38969999	400-61-95555
	电子邮箱	service@huanan.com.cn	zhangshan_1027@cmbchina.com

客户服务电话	4008850099	400-61-95555
传真	021-68863414	0755-83195201
注册地址	中国（上海）自由贸易试验区临港新片区环湖西二路 888 号 B 楼 2118 室	深圳市深南大道 7088 号招商银行大厦
办公地址	中国（上海）自由贸易试验区世纪大道 8 号国金中心二期 31 - 32 层	深圳市深南大道 7088 号招商银行大厦
邮政编码	200120	518040
法定代表人	徐勇	缪建民

2.4 信息披露方式

本基金选定的信息披露报纸名称	中国证券报
登载基金年度报告正文的管理人互联网网址	www.huaan.com.cn
基金年度报告备置地点	中国（上海）自由贸易试验区世纪大道 8 号国金中心二期 31 - 32 层

2.5 其他相关资料

项目	名称	办公地址
会计师事务所	毕马威华振会计师事务所（特殊普通合伙）	北京市东城区东长安街 1 号东方广场东 2 座办公楼 8 层
注册登记机构	华安基金管理有限公司	中国（上海）自由贸易试验区世纪大道 8 号国金中心二期 31 - 32 层

§ 3 主要财务指标、基金净值表现及利润分配情况

3.1 主要会计数据和财务指标

金额单位：人民币元

3.1.1 期间数据和指标	2025 年		2024 年 8 月 27 日(基金合同生效日) - 2024 年 12 月 31 日	
	华安红利机遇股票发起式 A	华安红利机遇股票发起式 C	华安红利机遇股票发起式 A	华安红利机遇股票发起式 C
本期已实现收益	1,449,936.74	272,211.54	74,886.07	5,975.56
本期利润	1,651,600.43	215,996.21	362,662.20	33,761.46
加权平均基金份额本期利润	0.1481	0.1124	0.0402	0.0309
本期加权平均净值利润率	13.52%	10.19%	4.01%	3.09%
本期基金份额净值增长率	14.84%	14.40%	3.99%	3.84%
3.1.2 期末数据和指标	2025 年末		2024 年末	

期末可供分配利润	968,342.77	205,419.03	77,443.65	6,661.09
期末可供分配基金份额利润	0.0830	0.0769	0.0077	0.0063
期末基金资产净值	13,308,683.83	3,032,199.93	10,480,516.54	1,099,751.16
期末基金份额净值	1.1411	1.1348	1.0399	1.0384
3.1.3 累计期末指标	2025 年末		2024 年末	
基金份额累计净值增长率	19.43%	18.79%	3.99%	3.84%

注：1、所述基金业绩指标不包括持有人认购或交易基金的各项费用，计入费用后实际收益水平要低于所列数字。

2、本期已实现收益指基金本期利息收入、投资收益、其他收入（不含公允价值变动收益）扣除相关费用和信用减值损失后的余额，本期利润为本期已实现收益加上本期公允价值变动收益。

3、期末可供分配利润采用期末资产负债表中未分配利润与未分配利润中已实现部分的孰低数（为期末余额，不是当期发生数）。

3.2 基金净值表现

3.2.1 基金份额净值增长率及其与同期业绩比较基准收益率的比较

华安红利机遇股票发起式 A

阶段	份额净值增长率①	份额净值增长率标准差②	业绩比较基准收益率③	业绩比较基准收益率标准差④	①-③	②-④
过去三个月	6.78%	0.57%	0.69%	0.53%	6.09%	0.04%
过去六个月	4.55%	0.58%	1.62%	0.56%	2.93%	0.02%
过去一年	14.84%	0.65%	0.48%	0.70%	14.36%	-0.05%
过去三年	-	-	-	-	-	-
过去五年	-	-	-	-	-	-
自基金合同生效起至今	19.43%	0.62%	11.13%	0.93%	8.30%	-0.31%

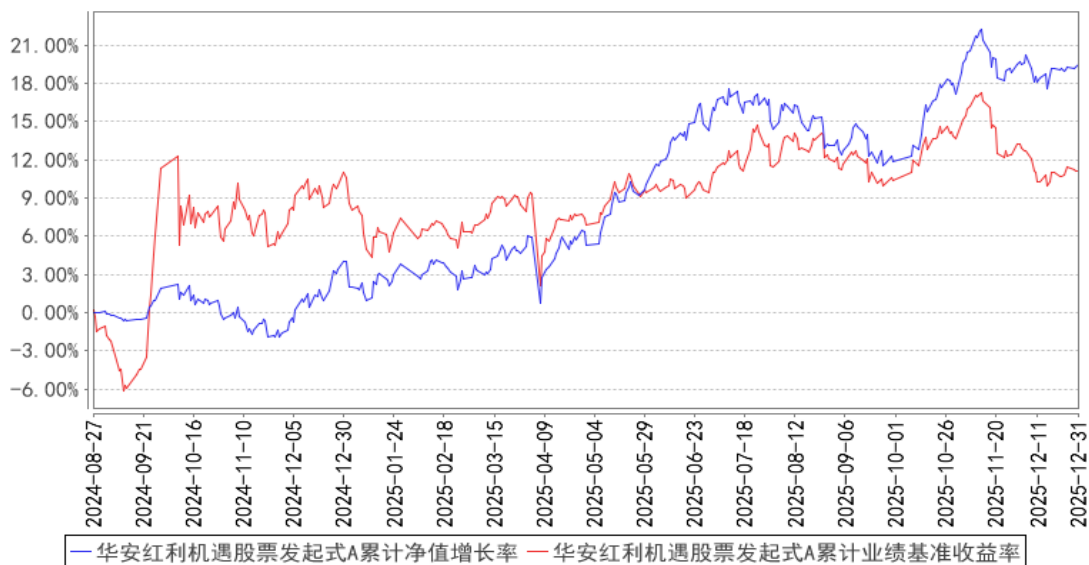
华安红利机遇股票发起式 C

阶段	份额净值	份额净值	业绩比较	业绩比较	①-③	②-④
----	------	------	------	------	-----	-----

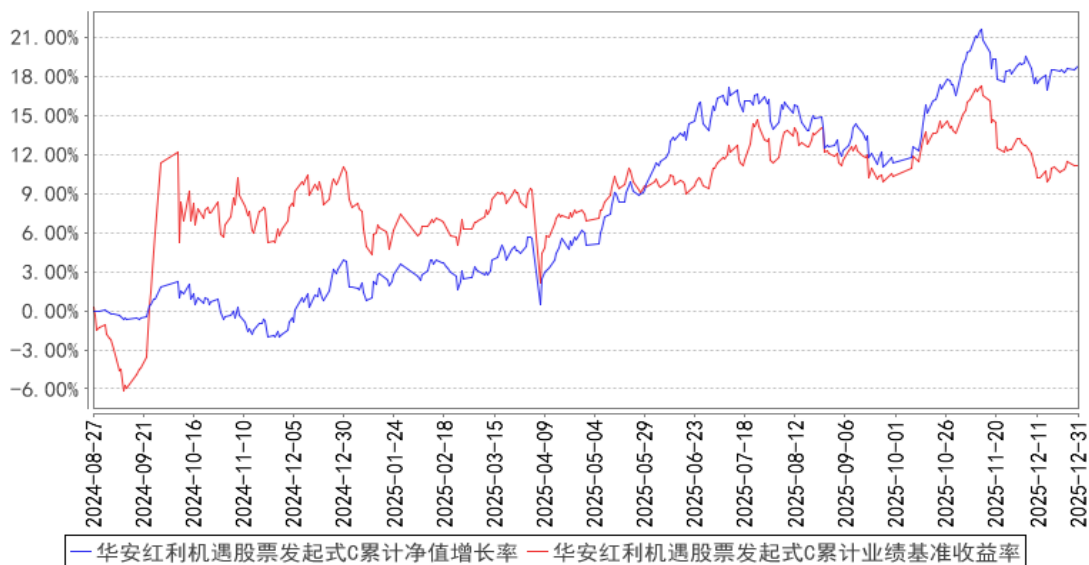
	增长率①	增长率标准 差②	基准收益 率③	基准收益 率标准差 ④		
过去三个月	6.67%	0.57%	0.69%	0.53%	5.98%	0.04%
过去六个月	4.35%	0.58%	1.62%	0.56%	2.73%	0.02%
过去一年	14.40%	0.65%	0.48%	0.70%	13.92%	-0.05%
过去三年	-	-	-	-	-	-
过去五年	-	-	-	-	-	-
自基金合同生效 起至今	18.79%	0.62%	11.13%	0.93%	7.66%	-0.31%

3.2.2 自基金合同生效以来基金份额累计净值增长率变动及其与同期业绩比较基准收益率变动的比较

华安红利机遇股票发起式A累计净值增长率与同期业绩比较基准收益率的历史走势对比图

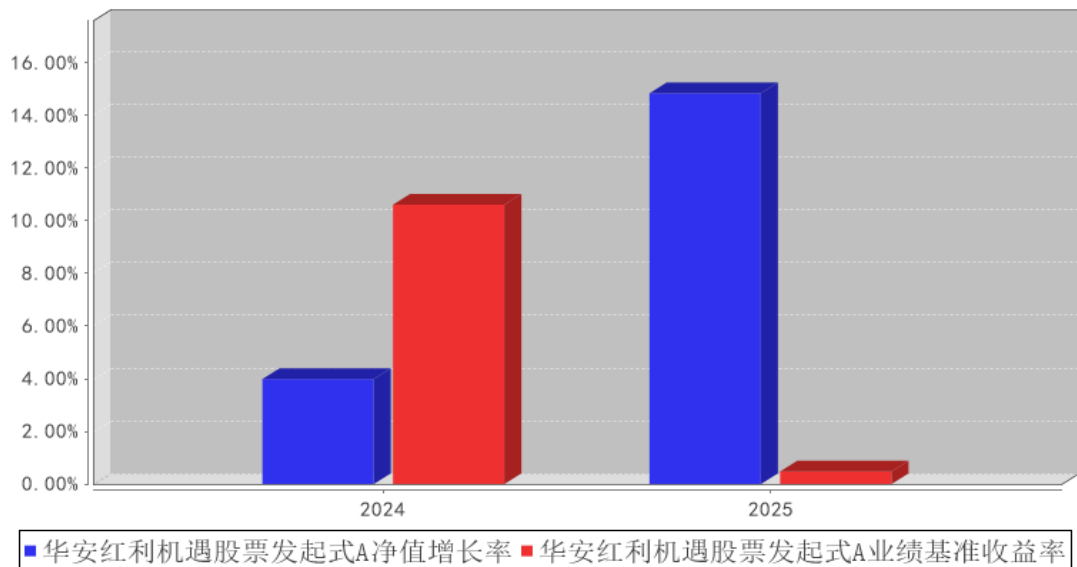


华安红利机遇股票发起式C累计净值增长率与同期业绩比较基准收益率的历史走势对比图

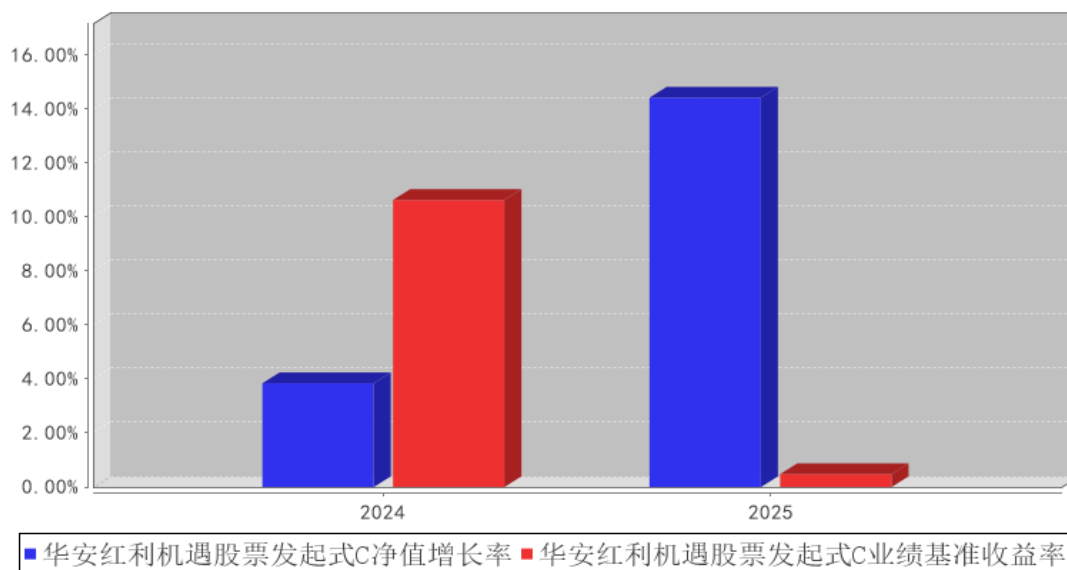


3.2.3 自基金合同生效以来基金每年净值增长率及其与同期业绩比较基准收益率的比较

华安红利机遇股票发起式A基金每年净值增长率与同期业绩比较基准收益率的对比图



华安红利机遇股票发起式C基金每年净值增长率与同期业绩比较基准收益率的对比图



注：合同生效当年按实际存续期计算，不按整个自然年度进行折算。

3.3 过去三年基金的利润分配情况

单位：人民币元

华安红利机遇股票发起式 A

年度	每 10 份基金份额分红数	现金形式发放总额	再投资形式发放总额	年度利润分配合计	备注
2025 年	0.5110	594,926.15	24,039.30	618,965.45	-
合计	0.5110	594,926.15	24,039.30	618,965.45	-

华安红利机遇股票发起式 C

年度	每 10 份基金份额分红数	现金形式发放总额	再投资形式发放总额	年度利润分配合计	备注
2025 年	0.5110	110,706.25	12,492.48	123,198.73	-
合计	0.5110	110,706.25	12,492.48	123,198.73	-

§ 4 管理人报告

4.1 基金管理人及基金经理情况

4.1.1 基金管理人及其管理基金的经验

华安基金管理有限公司经中国证监会证监基金字[1998]20 号文批准于 1998 年 6 月设立，是国内首批基金管理公司之一，注册资本 1.5 亿元人民币，公司总部设在上海陆家嘴金融贸易区。目前的股东为国泰海通证券股份有限公司、上海国际集团投资有限公司、国泰君安投资管理股份有限公司、上海工业投资（集团）有限公司和上海锦江国际投资管理有限公司。公司在香港和上海设有子公司——华安资产管理（香港）有限公司、华安未来资产管理（上海）有限公司。截至 2025 年 12 月 31 日，公司旗下共管理华安创新混合、华安中国 A 股增强指数、华安现金富利货币、

华安稳定收益债券、华安黄金 ETF、华安沪港深外延增长灵活配置混合、华安美元收益等 293 只证券投资基金，管理资产规模达到 8,141.24 亿元人民币。

4.1.2 基金经理（或基金经理小组）及基金经理助理简介

姓名	职务	任本基金的基金经理（助理）期限		证券从业年限	说明
		任职日期	离任日期		
关鹏	本基金的基金经理	2024 年 8 月 27 日	-	8 年	硕士研究生，8 年证券、基金行业从业经验。曾任广发证券分析师、中信证券分析师。2020 年 9 月加入华安基金，历任投资研究部研究员，基金经理助理。2024 年 8 月起，担任华安红利机遇股票型发起式证券投资基金的基金经理。2025 年 6 月起，同时担任华安国企改革主题灵活配置混合型证券投资基金的基金经理。

注：此处的任职日期和离任日期均指公司作出决定之日，即以公告日为准。证券从业的含义遵从行业协会《证券投资基金经营机构董事、监事、高级管理人员及从业人员监督管理办法》的相关规定。

4.2 管理人对报告期内本基金运作遵规守信情况的说明

本报告期内，本基金管理人严格遵守《证券投资基金法》等有关法律法规及基金合同、招募说明书等有关基金法律文件的规定，本着诚实信用、勤勉尽责的原则管理和运用基金资产，在控制风险的前提下，为基金份额持有人谋求最大利益，不存在违法违规或未履行基金合同承诺的情形。

4.3 管理人对报告期内公平交易情况的专项说明

4.3.1 公平交易制度和控制方法

根据中国证监会《证券投资基金管理公司公平交易制度指导意见》，公司制定了《华安基金管理有限公司公平交易管理制度》，将各投资组合在研究分析、投资决策、交易执行等方面全部纳入公平交易管理中。控制措施包括：在研究环节，研究员在为公司管理的各类投资组合提供研究信息、投资建议过程中，使用晨会发言、邮件发送、登录在研究报告管理系统中等方式来确保各类投资组合经理可以公平享有信息获取机会。在投资环节，公司各投资组合经理根据投资组合的风格和投资策略，制定并严格执行交易决策规则，以保证各投资组合交易决策的客观性和独立性。同时严格执行投资决策委员会、投资总监、投资组合经理等各投资决策主体授权机制，投资组合经理在授权范围内自主决策，超过投资权限的操作需要经过严格的审批程序。在交易环节，公司实行强制公平交易机制，确保各投资组合享有公平的交易执行机会。（1）交易所二级市场业务，遵循价格优先、时间优先、比例分配、综合平衡的控制原则，实现同一时间下达指令的投资组合在交易时机上的公平性。（2）交易所一级市场业务，投资组合经理按意愿独立进行业务申报，

由集中交易部对外进行申报。若该业务以公司名义进行申报与中签，则按实际中签情况以比例分配原则进行分配。(3) 银行间市场业务遵循指令时间优先原则，先到先询价的控制原则。交易监控、分析与评估环节，公司风险管理部对公司旗下的各投资组合投资境内证券市场上市交易的投资品种、进行场外的非公开发行股票申购、以公司名义进行的债券一级市场申购、不同投资组合同日和临近交易日的反向交易以及可能导致不公平交易和利益输送的异常交易行为进行监控，根据市场公认的第三方信息（如：中债登的债券估值），定期对各投资组合与交易对手之间议价交易的交易价格公允性进行审查，对不同投资组合临近交易日的同向交易的交易时机和交易价差进行分析。

4.3.2 公平交易制度的执行情况

本报告期内，公司公平交易制度总体执行情况良好。

本基金管理人通过统计检验的方法对管理的不同投资组合，在不同时间窗下（日内、3 日内、5 日内）的本年度同向交易价差进行了专项分析，未发现违反公平交易原则的异常情况。

4.3.3 异常交易行为的专项说明

根据中国证监会《证券投资基金管理公司公平交易制度指导意见》，公司风险管理部会同基金投资、交易部门讨论制定了各类投资组合针对股票、债券、回购等投资品种在交易所及银行间的同日反向交易控制规则，并在投资系统中进行了设置，实现了完全的系统控制。同时加强了对各类投资组合间的同日反向交易的监控与隔日反向交易的检查；风险管理部开发了同向交易分析系统，对相关同向交易指标进行持续监控，并定期对组合间的同向交易行为进行了重点分析。

本报告期内，因组合流动性管理或投资策略调整需要，除指数基金以外的所有投资组合参与的交易所公开竞价交易中，同日反向交易成交较少的单边交易量超过该证券当日成交量的 5% 的次数为 2 次，未出现异常交易。

4.4 管理人对报告期内基金的投资策略和业绩表现的说明

4.4.1 报告期内基金投资策略和运作分析

2025 年国内 10 年期收益率上行 25bp，最终收于 1.85%；相较于 2024 年的单边下行，2025 年红利投资分母端并不占优，低波红利经历过去 2-3 年的定价，绝对回报率在显著下行，这一现象在 2025 年体现显著。中证红利指数年内下跌 1.39%，成分行业表现分化，银行板块上涨约 7%，煤炭板块则下跌 5.27%。本产品 A 类份额 2025 年全年收益率为 14.84%，超额收益主要得益于在港股银行，保险，家电，制造等行业的配置。

展望 2026，低波红利经历 2024-2025 两年充分定价，从股息率本身和资本利得两方面看吸引力都在下降；若分母端不大幅下调的情况下，未来配置的重点需要逐步往周期和出海红利转移；

2026 年市场价格线索赔率提升，因此产品做了一定调仓，降低了偏低波资产的比重，新增了出海，周期和保险等行业。

具体来看，部分周期龙头凭借出色的成本优势在行业底部维持超额利润和较高股息回报，这类资产是产品率先布局的周期红利标的；其次我们筛选了部分出海的制造和建筑类公司，这些公司凭借海外业务占比提升，熨平了国内下行压力，ROE 触底回升，估值在底部且股息率保护较高。最后看好保险，行业受益于资产端固收类收益率企稳与权益占比提升，负债端预定利率下调的双重改善，有望实现较高的估值修复。

长期看，红利的投资将受益于资金搬迁的大趋势，在我国高质量转型大背景下，原来依托于地产这个庞大体现的资金会逐步搬家，红利凭借稳定的股息回报和持续的资本增值，其收益率在各大类资产的横向比较优势会越发突出。参考过去海外经验，这种资金搬家是一个较长的过程。

4.4.2 报告期内基金的业绩表现

截至 2025 年 12 月 31 日，本基金 A 类份额净值为 1.1411 元，C 类份额净值为 1.1348 元，本报告期 A 类份额净值增长率为 14.84%，同期业绩比较基准增长率为 0.48%，C 类份额净值增长率为 14.40%，同期业绩比较基准增长率为 0.48%。

4.5 管理人对宏观经济、证券市场及行业走势的简要展望

宏观经济部分：2025 年 GDP 增速 5.0%，如期完成年度增长目标。价格端，PPI 同比从 7 月-3.6%收窄至 12 月-1.9%；CPI 同比自 8 月份-0.4%回升至 12 月 0.8%；伴随着内需改善与政策发力配合，整体价格端温和修复。全年社会消费品零售总额同比增长 3.7%。消费结构升级趋势显著，在以旧换新政策带动下，限额以上单位家电，通讯器材等都实现较好增长。投资端，2025 年固定资产投资增速-3.8%，较 2024 年略有回落，分行业来看，制造业投资增速回落至-10.5%，新口径下基建投资增速回落至-12.2%，房地产开发投资同比增速降至-35.8%；出口维持较强韧性，同比增长 5.5%，面对全球关税等不确定性冲击，我国出口结构持续优化，一带一路投资拉动的外贸出口成为主要的增量贡献。展望 2026 年，在政策持续发力下，总量将维持适度增长，价格端预计持续温和改善，企业盈利在反内卷的推动下将显著改善。出口结构中机电，AI 硬件及基建装备等高附加值产品占比持续提升，相对 2025 年，2026 经济整体的发展质量和体感进一步提升。

证券市场部分：2025 年 A 股市场在“增强资本市场吸引力”的政策定位指引下，迎来全面繁荣。上证指数全年收于 3968.84 点，累计上涨 18.41%；深证成指上涨 29.87%，创业板以 49.57% 的涨幅领跑主要指数。行业与个股表现出产业升级主线。市场生态持续优化，股东回报能力显著提升。展望 2026 年，低利率和长期资金入市背景下，权益市场将长期受益于资金搬家。反内卷政策驱动下，未来 1-2 年内整体上游原材料和中游制造龙头企业的利润会逐步回升，盈利改善带动

股东回报持续改善；总体来看市场良好趋势的基础越来越实，投资者投资回报获得感将持续提升。

4.6 管理人内部有关本基金的监察稽核工作情况

本报告期内，本基金管理人从维护基金份额持有人利益、保障基金合法合规运作出发，持续加强合规风控与内审稽核工作。

公司秉承数字化管理理念，持续完善内部风险管理系统建设，稳步夯实投资风险管理基础。坚持全流程合规与风险管控，借助系统平台贯彻落实法律法规、基金合同和内控制度的各项要求，实现事前、事中、事后全方位监控、提示及跟踪，并进一步加强对公平交易、异常交易、关联交易和利益冲突等的监控。通过持续完善风险管理制度建设，提升对流动性风险、市场风险、合规风险、操作风险等关键风险的管控水平，努力保障各项风险管理措施落实到位。

公司定期组织开展内部审计、专项稽核、合规有效性评估、内部控制评价，对公司前中后各业务环节开展自查自纠，及时排除风险隐患和漏洞，促进合规和内控管理水平有效提升，保障公司稳健经营。

本基金管理人承诺将一如既往地本着诚实信用、勤勉尽责的原则管理和运用基金资产，以风险控制为核心，不断提高合规与风险管理水平，努力防范和控制各种风险，保障基金份额持有人的合法权益。

4.7 管理人对报告期内基金估值程序等事项的说明

本基金管理人按照企业会计准则、中国证监会相关规定和基金合同关于估值的约定，对基金所持有的投资品种进行估值。本基金托管人根据法律法规要求履行估值及净值计算的复核责任。本基金管理人设有估值委员会，负责在证券发行机构发生了严重影响证券价格的重大事件时，评估重大事件对投资品种价值的影响程度、评估对基金估值的影响程度、确定采用的估值方法、确定该证券的公允价值；同时将采用的估值方法以及采用该方法对相关证券的估值与基金的托管银行进行沟通。估值委员会成员由首席投资官、公司分管运营、专户的领导、指数与量化投资部负责人、固定收益部门负责人、投资研究部负责人、基金组合投资部负责人、基金运营部负责人、产品部负责人、风险管理部负责人、全球投资部负责人等人员组成，具有多年的证券、基金从业经验，熟悉相关法律法规，具备行业研究、风险管理、法律合规或基金估值运作等方面的专业胜任能力。基金经理可参与估值原则和方法的讨论，但不参与估值原则和方法的最终决策和日常估值的执行。

本报告期内，参与估值流程各方之间不存在任何重大利益冲突。

本基金管理人已与中央国债登记结算有限责任公司及中证指数有限公司签署服务协议，由其按约定分别提供银行间同业市场及交易所交易的债券品种的估值数据。

4.8 管理人对报告期内基金利润分配情况的说明

本报告期内实施了 2025 年度的两次分红。

2025 年度第一次分红，分红方案为：0.01100 元/10 份（A 类）、0.01100 元/10 份（C 类）。权益登记日及除息日：2025 年 4 月 28 日；现金红利发放日：2025 年 4 月 29 日。

2025 年度第二次分红，分红方案为：0.50000 元/10 份（A 类）、0.50000 元/10 份（C 类）。权益登记日及除息日：2025 年 8 月 1 日；现金红利发放日：2025 年 8 月 4 日。

4.9 报告期内管理人对本基金持有人数或基金资产净值预警情形的说明

本基金为发起式证券投资基金。

§ 5 托管人报告

5.1 报告期内本基金托管人遵规守信情况声明

托管人声明：

招商银行具备完善的公司治理结构、内部稽核监控制度和风险控制制度，我行在履行托管职责中，严格遵守有关法律法规、托管协议的规定，尽职尽责地履行托管义务并安全保管托管资产。

5.2 托管人对报告期内本基金投资运作遵规守信、净值计算、利润分配等情况的说明

招商银行根据法律法规、托管协议约定的投资监督条款，对托管产品的投资行为进行监督，并根据监管要求履行报告义务。

招商银行按照托管协议约定的统一记账方法和会计处理原则，独立地设置、登录和保管本产品的全套账册，进行会计核算和资产估值并与管理人建立对账机制。

本年度报告中利润分配情况真实、准确。

5.3 托管人对本年度报告中财务信息等内容的真实、准确和完整发表意见

本年度报告中财务指标、净值表现、财务会计报告、投资组合报告内容真实、准确，不存在虚假记载、误导性陈述或者重大遗漏。

§ 6 审计报告

6.1 审计报告基本信息

财务报表是否经过审计	是
审计意见类型	标准无保留意见
审计报告编号	毕马威华振审字第 2604008 号

6.2 审计报告的基本内容

审计报告标题	审计报告
审计报告收件人	华安红利机遇股票型发起式证券投资基金全体基金份额持

	有人
审计意见	<p>我们审计了后附的华安红利机遇股票型发起式证券投资基金（以下简称“该基金”）财务报表，包括 2025 年 12 月 31 日的资产负债表、2025 年度的利润表、净资产变动表以及相关财务报表附注。</p> <p>我们认为，后附的财务报表在所有重大方面按照中华人民共和国财政部颁布的企业会计准则、《资产管理产品相关会计处理规定》（以下合称“企业会计准则”）及财务报表附注 7.4.2 中所列示的中国证券监督管理委员会（以下简称“中国证监会”）和中国证券投资基金业协会发布的有关基金行业实务操作的规定编制，公允反映了该基金 2025 年 12 月 31 日的财务状况以及 2025 年度的经营成果和净资产变动情况。</p>
形成审计意见的基础	<p>我们按照中国注册会计师审计准则（以下简称“审计准则”）的规定执行了审计工作。审计报告的“注册会计师对财务报表审计的责任”部分进一步阐述了我们在这些准则下的责任。按照中国注册会计师职业道德守则和《中国注册会计师独立性准则第 1 号——财务报表审计和审阅业务对独立性的要求》中适用于公众利益实体财务报表审计业务的独立性要求，我们独立于该基金，并履行了职业道德方面的其他责任。我们相信，我们获取的审计证据是充分、适当的，为发表审计意见提供了基础。</p>
强调事项	—
其他事项	—
其他信息	<p>该基金管理人华安基金管理有限公司（以下简称“该基金管理人”）管理层对其他信息负责。其他信息包括该基金 2025 年年度报告中涵盖的信息，但不包括财务报表和我们的审计报告。</p> <p>我们对财务报表发表的审计意见不涵盖其他信息，我们也不对其他信息发表任何形式的鉴证结论。</p> <p>结合我们对财务报表的审计，我们的责任是阅读其他信息，在此过程中，考虑其他信息是否与财务报表或我们在审计过程中了解到的情况存在重大不一致或者似乎存在重大错报。</p> <p>基于我们已执行的工作，如果我们确定其他信息存在重大错报，我们应当报告该事实。在这方面，我们无任何事项需要报告。</p>
管理层和治理层对财务报表的责任	<p>该基金管理人管理层负责按照企业会计准则及财务报表附注 7.4.2 中所列示的中国证监会和中国证券投资基金业协会发布的有关基金行业实务操作的规定编制财务报表，使其实现公允反映，并设计、执行和维护必要的内部控制，以使财务报表不存在由于舞弊或错误导致的重大错报。</p> <p>在编制财务报表时，该基金管理人管理层负责评估该基金的持续经营能力，披露与持续经营相关的事项（如适用），并运用持续经营假设，除非该基金预计在清算时资产无法</p>

	按照公允价值处置。 该基金管理人治理层负责监督该基金的财务报告过程。
注册会计师对财务报表审计的责任	<p>我们的目标是对财务报表整体是否不存在由于舞弊或错误导致的重大错报获取合理保证，并出具包含审计意见的审计报告。合理保证是高水平的保证，但并不能保证按照审计准则执行的审计在某一重大错报存在时总能发现。错报可能由于舞弊或错误导致，如果合理预期错报单独或汇总起来可能影响财务报表使用者依据财务报表作出的经济决策，则通常认为错报是重大的。</p> <p>在按照审计准则执行审计工作的过程中，我们运用职业判断，并保持职业怀疑。同时，我们也执行以下工作：</p> <p>(1) 识别和评估由于舞弊或错误导致的财务报表重大错报风险，设计和实施审计程序以应对这些风险，并获取充分、适当的审计证据，作为发表审计意见的基础。由于舞弊可能涉及串通、伪造、故意遗漏、虚假陈述或凌驾于内部控制之上，未能发现由于舞弊导致的重大错报的风险高于未能发现由于错误导致的重大错报的风险。</p> <p>(2) 了解与审计相关的内部控制，以设计恰当的审计程序，但目的并非对内部控制的有效性发表意见。</p> <p>(3) 评价该基金管理人管理层选用会计政策的恰当性和作出会计估计及相关披露的合理性。</p> <p>(4) 对该基金管理人管理层使用持续经营假设的恰当性得出结论。同时，根据获取的审计证据，就可能导致对该基金持续经营能力产生重大疑虑的事项或情况是否存在重大不确定性得出结论。如果我们得出结论认为存在重大不确定性，审计准则要求我们在审计报告中提请报表使用者注意财务报表中的相关披露；如果披露不充分，我们应当发表非无保留意见。我们的结论基于截至审计报告日可获得的信息。然而，未来的事项或情况可能导致该基金不能持续经营。</p> <p>(5) 评价财务报表的总体列报（包括披露）、结构和内容，并评价财务报表是否公允反映相关交易和事项。</p> <p>我们与该基金管理人治理层就计划的审计范围、时间安排和重大审计发现等事项进行沟通，包括沟通我们在审计中识别出的值得关注的内部控制缺陷。</p>
会计师事务所的名称	毕马威华振会计师事务所(特殊普通合伙)
注册会计师的姓名	虞京京 朱伊俐
会计师事务所的地址	北京市东城区东长安街1号东方广场东2座办公楼8层
审计报告日期	2026年3月26日

§ 7 年度财务报表

7.1 资产负债表

会计主体：华安红利机遇股票型发起式证券投资基金

报告截止日：2025 年 12 月 31 日

单位：人民币元

资产	附注号	本期末 2025 年 12 月 31 日	上年度末 2024 年 12 月 31 日
资产：			
货币资金	7.4.7.1	3,107,219.39	2,849,977.01
结算备付金		111,645.19	26,233.90
存出保证金		6,075.62	2,718.43
交易性金融资产	7.4.7.2	13,323,517.58	8,860,584.89
其中：股票投资		13,323,517.58	8,860,584.89
基金投资		-	-
债券投资		-	-
资产支持证券投资		-	-
贵金属投资		-	-
其他投资		-	-
衍生金融资产	7.4.7.3	-	-
买入返售金融资产	7.4.7.4	-	-
债权投资		-	-
其中：债券投资		-	-
资产支持证券投资		-	-
其他投资		-	-
其他债权投资		-	-
其他权益工具投资		-	-
应收清算款		211,905.40	640,952.18
应收股利		45,372.16	9,722.08
应收申购款		828.37	21,398.94
递延所得税资产		-	-
其他资产	7.4.7.5	-	-
资产总计		16,806,563.71	12,411,587.43
负债和净资产	附注号	本期末 2025 年 12 月 31 日	上年度末 2024 年 12 月 31 日
负债：			
短期借款		-	-
交易性金融负债		-	-
衍生金融负债	7.4.7.3	-	-
卖出回购金融资产款		-	-
应付清算款		292,971.31	718,060.07
应付赎回款		21,803.53	22.78
应付管理人报酬		16,963.89	10,418.47
应付托管费		2,827.32	1,736.42
应付销售服务费		1,109.55	358.89
应付投资顾问费		-	-
应交税费		-	-

应付利润		-	-
递延所得税负债		-	-
其他负债	7.4.7.6	130,004.35	100,723.10
负债合计		465,679.95	831,319.73
净资产：			
实收基金	7.4.7.7	14,334,859.29	11,137,536.53
其他综合收益		-	-
未分配利润	7.4.7.8	2,006,024.47	442,731.17
净资产合计		16,340,883.76	11,580,267.70
负债和净资产总计		16,806,563.71	12,411,587.43

注：（1）报告截止日 2025 年 12 月 31 日，基金份额总额 14,334,859.29 份，其中 A 类基金份额净值 1.1411 元，基金份额总额 11,662,815.54 份；C 类基金份额净值 1.1348 元，基金份额总额 2,672,043.75 份。

（2）本基金基金合同于 2024 年 08 月 27 日生效。

7.2 利润表

会计主体：华安红利机遇股票型发起式证券投资基金

本报告期：2025 年 1 月 1 日至 2025 年 12 月 31 日

单位：人民币元

项目	附注号	本期 2025 年 1 月 1 日至 2025 年 12 月 31 日	上年度可比期间 2024 年 8 月 27 日（基 金合同生效日）至 2024 年 12 月 31 日
一、营业总收入		2,172,501.67	530,597.43
1. 利息收入		8,756.50	11,192.80
其中：存款利息收入	7.4.7.9	8,756.50	7,898.28
债券利息收入		-	-
资产支持证券利 息收入		-	-
买入返售金融资 产收入		-	3,294.52
其他利息收入		-	-
2. 投资收益（损失以 “-”填列）		1,998,288.18	199,601.36
其中：股票投资收益	7.4.7.10	1,544,929.50	171,285.26
基金投资收益		-	-
债券投资收益	7.4.7.11	-	-
资产支持证券投 资收益	7.4.7.12	-	-
贵金属投资收益	7.4.7.13	-	-
衍生工具收益	7.4.7.14	-	-
股利收益	7.4.7.15	453,358.68	28,316.10

以摊余成本计量的金融资产终止确认产生的收益		-	-
其他投资收益		-	-
3. 公允价值变动收益 (损失以“-”号填列)	7.4.7.16	145,448.36	315,562.03
4. 汇兑收益(损失以“-”号填列)		-	-
5. 其他收入(损失以“-”号填列)	7.4.7.17	20,008.63	4,241.24
减：二、营业总支出		304,905.03	134,173.77
1. 管理人报酬	7.4.10.2.1	170,784.46	41,898.38
其中：暂估管理人报酬		-	-
2. 托管费	7.4.10.2.2	28,464.02	6,983.06
3. 销售服务费	7.4.10.2.3	8,311.69	1,497.42
4. 投资顾问费		-	-
5. 利息支出		-	-
其中：卖出回购金融资产支出		-	-
6. 信用减值损失	7.4.7.18	-	-
7. 税金及附加		-	11.87
8. 其他费用	7.4.7.19	97,344.86	83,783.04
三、利润总额(亏损总额以“-”号填列)		1,867,596.64	396,423.66
减：所得税费用		-	-
四、净利润(净亏损以“-”号填列)		1,867,596.64	396,423.66
五、其他综合收益的税后净额		-	-
六、综合收益总额		1,867,596.64	396,423.66

7.3 净资产变动表

会计主体：华安红利机遇股票型发起式证券投资基金

本报告期：2025 年 1 月 1 日至 2025 年 12 月 31 日

单位：人民币元

项目	本期 2025 年 1 月 1 日至 2025 年 12 月 31 日			
	实收基金	其他综合收益	未分配利润	净资产合计
一、上期期末净资产	11,137,536.53	-	442,731.17	11,580,267.70
加：会计政策变更	-	-	-	-
前期差错更正	-	-	-	-

其他	-	-	-	-
二、本期期初净资产	11,137,536.53	-	442,731.17	11,580,267.70
三、本期增减变动额(减少以“-”号填列)	3,197,322.76	-	1,563,293.30	4,760,616.06
(一)、综合收益总额	-	-	1,867,596.64	1,867,596.64
(二)、本期基金份额交易产生的净资产变动数(净资产减少以“-”号填列)	3,197,322.76	-	437,860.84	3,635,183.60
其中：1. 基金申购款	8,149,597.12	-	1,028,686.92	9,178,284.04
2. 基金赎回款	-4,952,274.36	-	-590,826.08	-5,543,100.44
(三)、本期向基金份额持有人分配利润产生的净资产变动(净资产减少以“-”号填列)	-	-	-742,164.18	-742,164.18
(四)、其他综合收益结转留存收益	-	-	-	-
四、本期期末净资产	14,334,859.29	-	2,006,024.47	16,340,883.76
项目	上年度可比期间 2024 年 8 月 27 日(基金合同生效日)至 2024 年 12 月 31 日			
	实收基金	其他综合收益	未分配利润	净资产合计
一、上期期末净资产	-	-	-	-
加：会计政策变更	-	-	-	-
前期差错更正	-	-	-	-
其他	-	-	-	-
二、本期期初净资产	10,000,000.00	-	-	10,000,000.00
三、本期增减变动额(减少以“-”号填列)	1,137,536.53	-	442,731.17	1,580,267.70

(一)、综合收益总额	-	-	396,423.66	396,423.66
(二)、本期基金份额交易产生的净资产变动数 (净资产减少以“-”号填列)	1,137,536.53	-	46,307.51	1,183,844.04
其中：1. 基金申购款	1,970,842.88	-	51,344.78	2,022,187.66
2. 基金赎回款	-833,306.35	-	-5,037.27	-838,343.62
(三)、本期向基金份额持有人分配利润产生的净资产变动(净资产减少以“-”号填列)	-	-	-	-
(四)、其他综合收益结转留存收益	-	-	-	-
四、本期期末净资产	11,137,536.53	-	442,731.17	11,580,267.70

报表附注为财务报表的组成部分。

本报告 7.1 至 7.4 财务报表由下列负责人签署：

徐勇

任志浩

童欣

基金管理人负责人

主管会计工作负责人

会计机构负责人

7.4 报表附注

7.4.1 基金基本情况

华安红利机遇股票型发起式证券投资基金（以下简称“本基金”），系经中国证券监督管理委员会（以下简称“中国证监会”）证监许可[2024]835号《关于准予华安红利机遇股票型发起式证券投资基金注册的批复》的核准，由华安基金管理有限公司向社会公开发行募集。基金合同于2024年8月27日生效，首次设立募集规模为10,000,000.00份基金份额。本基金为契约型开放式，存续期限不定。本基金的基金管理人为华安基金管理有限公司，基金托管人为招商银行股份有限公司。

根据《华安红利机遇股票型发起式证券投资基金更新的招募说明书》，本基金根据是否收取认购费、

申购费和销售服务费，将基金份额分为不同的类别。在投资者认购/申购时收取认购/申购费用，但不从本类别基金资产中计提销售服务费的，称为 A 类基金份额；在投资者认购/申购时不收取认购/申购费用，而是从本类别基金资产中计提销售服务费的，称为 C 类基金份额。

根据《中华人民共和国证券投资基金法》及其配套规则、《华安红利机遇股票型发起式证券投资基金基金合同》和《华安红利机遇股票型发起式证券投资基金更新的招募说明书》的有关规定，本基金的投资范围为具有良好流动性的金融工具，包括国内依法发行或上市股票（包括主板、创业板及其他经中国证监会核准或注册上市的股票、存托凭证）、内地与香港股票市场交易互联互通机制下允许投资的规定范围内的香港联合交易所上市股票（以下简称“港股通标的股票”）、债券（包括国债、地方政府债、央行票据、金融债、企业债、公司债、次级债、可转换债券（含分离交易可转债）、可交换债券、短期融资券、超短期融资券、中期票据等）、资产支持证券、债券回购、银行存款、同业存单、货币市场工具、股指期货、国债期货以及法律法规或中国证监会允许基金投资的其他金融工具（但须符合中国证监会相关规定）。本基金将根据法律法规的规定参与融资业务。如法律法规或监管机构以后允许基金投资其他品种，基金管理人在履行适当程序后，可以将其纳入投资范围。

本基金的投资组合比例为：股票资产投资比例为基金资产的 80%-95%（其中港股通标的股票投资比例不超过股票资产的 50%），投资于红利机遇主题相关股票的比例不低于非现金基金资产的 80%；每个交易日日终，在扣除股指期货、国债期货合约需缴纳的交易保证金后，现金或者到期日在一年以内的政府债券不低于基金资产净值的 5%，其中现金不包含结算备付金、存出保证金和应收申购款等。股指期货、国债期货及其他金融工具的投资比例依照法律法规或监管机构的规定执行。如果法律法规对该比例要求有变更的，基金管理人在履行适当程序后，本基金的投资比例相应调整。本基金的业绩比较基准为：中证红利指数收益率×75%+中证港股通高股息投资指数收益率×15%+中债综合全价指数收益率×10%。

7.4.2 会计报表的编制基础

本基金财务报表以持续经营为基础编制。

本基金财务报表符合中华人民共和国财政部（以下简称“财政部”）颁布的企业会计准则和《资产管理产品相关会计处理规定》（以下合称“企业会计准则”）的要求，同时亦按照中国证监会颁布的《证券投资基金信息披露 XBRL 模板第 3 号<年度报告和中期报告>》、中国证券投资基金业协会

（以下简称“基金业协会”）颁布的《证券投资基金会计核算业务指引》及财务报表附注 7.4.4 所列示的中国证监会、基金业协会发布的其他有关基金行业实务操作的规定编制财务报表。

7.4.3 遵循企业会计准则及其他有关规定的声明

本基金财务报表符合财政部颁布的企业会计准则及附注 7.4.2 中所列示的中国证监会和基金业协会发布的有关基金行业实务操作的规定要求，真实、完整地反映了本基金 2025 年 12 月 31 日的财务状况、2025 年度的经营成果和净资产变动情况。

7.4.4 重要会计政策和会计估计

7.4.4.1 会计年度

本基金会计年度采用公历年度，即每年自 1 月 1 日起至 12 月 31 日止。

7.4.4.2 记账本位币

本基金记账本位币和编制本财务报表所采用的货币均为人民币。除有特别说明外，均以人民币元为单位表示。

7.4.4.3 金融资产和金融负债的分类

金融工具是指形成本基金的金融资产（或负债），并形成其他单位的金融负债（或资产）或权益工具的合同。

(1) 金融资产分类

本基金的金融资产于初始确认时根据管理金融资产的业务模式和金融资产的合同现金流量特征分类为：以公允价值计量且其变动计入当期损益的金融资产、以摊余成本计量的金融资产；

(2) 金融负债分类

本基金的金融负债于初始确认时分类为：以公允价值计量且其变动计入当期损益的金融负债、以摊余成本计量的金融负债。

7.4.4.4 金融资产和金融负债的初始确认、后续计量和终止确认

本基金于成为金融工具合同的一方时确认一项金融资产或金融负债。

划分为以公允价值计量且其变动计入当期损益的金融资产和金融负债，以及不作为有效套期工具的衍生工具，按照取得时的公允价值作为初始确认金额，相关的交易费用在发生时计入当期损

益；

划分为以摊余成本计量的金融资产和金融负债，按照取得时的公允价值作为初始确认金额，相关交易费用计入其初始确认金额；

对于以公允价值计量且其变动计入当期损益的金融资产，采用公允价值进行后续计量，所有公允价值变动计入当期损益；

对于以摊余成本计量的金融资产，采用实际利率法确认利息收入，其终止确认、修改或减值产生的利得或损失，均计入当期损益；

本基金以预期信用损失为基础，对以摊余成本计量的金融资产进行减值处理并确认损失准备。对于不含重大融资成分的应收款项，本基金运用简化计量方法，按照相当于整个存续期内的预期信用损失金额计量损失准备。除上述采用简化计量方法以外的金融资产，本基金在每个估值日评估其信用风险自初始确认后是否已经显著增加，如果信用风险自初始确认后未显著增加，处于第一阶段，本基金按照相当于未来 12 个月内预期信用损失的金额计量损失准备，并按照账面余额和实际利率计算利息收入；如果信用风险自初始确认后已显著增加但尚未发生信用减值的，处于第二阶段，本基金按照相当于整个存续期内预期信用损失的金额计量损失准备，并按照账面余额和实际利率计算利息收入；如果初始确认后发生信用减值的，处于第三阶段，本基金按照相当于整个存续期内预期信用损失的金额计量损失准备，并按照摊余成本和实际利率计算利息收入；

本基金在每个估值日评估相关金融工具的信用风险自初始确认后是否已显著增加。本基金以单项金融工具或者具有相似信用风险特征的金融工具组合为基础，通过比较金融工具在估值日发生违约的风险与在初始确认日发生违约的风险，以确定金融工具预计存续期内发生违约风险的变化情况；

本基金计量金融工具预期信用损失的方法反映的因素包括：通过评价一系列可能的结果而确定的无偏概率加权平均金额、货币时间价值，以及在估值日无须付出不必要的额外成本或努力即可获得有关过去事项、当前状况以及未来经济状况预测的合理且有依据的信息；

当对金融资产预期未来现金流量具有不利影响的一项或多项事件发生时，该金融资产成为已发生信用减值的金融资产；

当本基金不再合理预期能够全部或部分收回金融资产合同现金流量时，本基金直接减记该金融资产的账面余额；

当收取该金融资产现金流量的合同权利终止，或该收取金融资产现金流量的权利已转移，且符合金融资产转移的终止确认条件的，金融资产将终止确认；

本基金已将金融资产所有权上几乎所有的风险和报酬转移给转入方的，终止确认该金融资产；保留了金融资产所有权上几乎所有的风险和报酬的，不终止确认该金融资产；本基金既没有转移也没有保留金融资产所有权上几乎所有的风险和报酬的，分别下列情况处理：放弃了对该金融资产控制的，终止确认该金融资产并确认产生的资产和负债；未放弃对该金融资产控制的，按照其继续涉入所转移金融资产的程度确认有关金融资产，并相应确认有关负债。

对于以公允价值计量且其变动计入当期损益的金融负债（含交易性金融负债和衍生金融负债），按照公允价值进行后续计量，所有公允价值变动均计入当期损益。对于以摊余成本计量的金融负债，采用实际利率法，按照摊余成本进行后续计量。如果金融负债的责任已履行、撤销或届满，则对金融负债进行终止确认。

7.4.4.5 金融资产和金融负债的估值原则

公允价值，是指市场参与者在计量日发生的有序交易中，出售一项资产所能收到或者转移一项负债所需支付的价格。本基金以公允价值计量相关资产或负债，假定出售资产或者转移负债的有序交易在相关资产或负债的主要市场进行；不存在主要市场的，本基金假定该交易在相关资产或负债的最有利市场进行。主要市场（或最有利市场）是本基金在计量日能够进入的交易市场。本基金采用市场参与者在对该资产或负债定价时为实现其经济利益最大化所使用的假设。

在财务报表中以公允价值计量或披露的资产和负债，根据对公允价值计量整体而言具有重要意义的最低层次输入值，确定所属的公允价值层次：第一层次输入值，在计量日能够取得的相同资产或负债在活跃市场上未经调整的报价；第二层次输入值，除第一层次输入值外相关资产或负债直接或间接可观察的输入值；第三层次输入值，相关资产或负债的不可观察输入值。

每个资产负债表日，本基金对在财务报表中确认的持续以公允价值计量的资产和负债进行重新评估，以确定是否在公允价值计量层次之间发生转换。

本基金持有的以公允价值计量且其变动计入当期损益的金融资产和金融负债按如下原则确定公允价值并进行估值：

(1) 存在活跃市场的金融工具，按照估值日能够取得的相同资产或负债在活跃市场上未经调整的报价作为公允价值；估值日无报价且最近交易日后未发生影响公允价值计量的重大事件的，应采用最近交易日的报价确定公允价值。有充足证据表明估值日或最近交易日的报价不能真实反映公允价值的，应对报价进行调整，确定公允价值。

与上述投资品种相同，但具有不同特征的，应以相同资产或负债的公允价值为基础，并在估值技术中考虑不同特征因素的影响。特征是指对资产出售或使用的限制等，如果该限制是针对资产持有者的，那么在估值技术中不应将该限制作为特征考虑。此外，基金管理人不应考虑因大量持有相关资产或负债所产生的溢价或折价；

(2) 不存在活跃市场的金融工具，应采用在当前情况下适用并且有足够可利用数据和其他信息支持的估值技术确定公允价值。采用估值技术确定公允价值时，应优先使用可观察输入值，只有在无法取得相关资产或负债可观察输入值或取得不切实可行的情况下，才使用不可观察输入值；

(3) 如有确凿证据表明按上述方法进行估值不能客观反映其公允价值的，基金管理人可根据具体情况与基金托管人商定后，按最能反映公允价值的方法估值；

(4) 如有新增事项，按国家最新规定估值。

7.4.4.6 金融资产和金融负债的抵销

当本基金具有抵销已确认金融资产和金融负债的法定权利，且该种法定权利现在是可执行的，同时本基金计划以净额结算或同时变现该金融资产和清偿该金融负债时，金融资产和金融负债以相互抵销后的金额在资产负债表内列示。除此以外，金融资产和金融负债在资产负债表内分

别列示，不予相互抵销。

7.4.4.7 实收基金

实收基金为对外发行的基金份额总额所对应的金额。由于申购和赎回引起的实收基金变动区别于基金申购确认日及基金赎回确认日确认。上述申购和赎回分别包括基金转换所引起的转入基金的实收基金增加和转出基金的实收基金减少。

7.4.4.8 损益平准金

损益平准金包括已实现损益平准金和未实现损益平准金。已实现损益平准金指在申购或赎回基金份额时，申购或赎回款项中包含的按累计未分配的已实现收益/（损失）占基金净值比例计算的金额。未实现损益平准金指在申购或赎回基金份额时，申购或赎回款项中包含的按累计未实现利得/（损失）占基金净值比例计算的金额。损益平准金于基金申购确认日或基金赎回确认日确认。

未实现损益平准金与已实现损益平准金均在“损益平准金”科目中核算，并于期末全额转入“未分配利润/（累计亏损）”。

7.4.4.9 收入/（损失）的确认和计量

(1) 存款利息收入按存款的本金与适用的利率逐日计提的金额入账。若提前支取定期存款，按协议规定的利率及持有期重新计算存款利息收入，并根据提前支取所实际收到的利息收入与账面已确认的利息收入的差额确认利息损失，列入利息收入减项，存款利息收入以净额列示；

(2) 交易性金融资产在买入/卖出的成交日发生的交易费用，计入投资收益；

债券投资和资产支持证券投资持有期间，按证券票面价值与票面利率或内含票面利率或合同利率计算的金额扣除适用情况下的相关税费后的净额确认为投资收益，在证券实际持有期内逐日计提；

处置交易性金融资产的投资收益于成交日确认，并按成交金额与该交易性金融资产的账面余额的差额扣除适用情况下的相关税费后的净额入账，同时转出已确认的公允价值变动收益；

(3) 股利收益于除息日确认，并按发行人宣告的分红派息比例计算的金额扣除适用情况下的相关税费后的净额入账；

(4) 处置衍生工具的投资收益于成交日确认，并按处置衍生工具成交金额与其成本的差额扣除适用情况下的相关税费后的净额入账，同时转出已确认的公允价值变动收益；

(5) 买入返售金融资产收入，按实际利率法确认利息收入，在回购期内逐日计提；

(6) 公允价值变动收益系本基金持有的以公允价值计量且其变动计入当期损益的金融资产、以公允价值计量且其变动计入当期损益的金融负债等公允价值变动形成的应计入当期损益的利得或损失；

(7) 其他收入在本基金履行了基金合同中的履约义务，即在客户取得服务控制权时确认收入。

7.4.4.10 费用的确认和计量

本基金的管理人报酬和托管费等费用按照权责发生制原则，在本基金接受相关服务的期间计入当期损益。

以摊余成本计量的金融负债在持有期间确认的利息支出按实际利率法计算，实际利率法与直线法差异较小的则按直线法计算。

7.4.4.11 基金的收益分配政策

本基金每季度对基金的可供分配利润进行评估，在符合有关基金分红条件的前提下，每季度末基金可供分配利润金额大于 0 元时，本基金管理人可以进行收益分配，具体分配方案以公告为准，若《基金合同》生效不满 3 个月可不进行收益分配；

本基金收益分配方式分两种：现金分红与红利再投资，投资者可选择现金红利或将现金红利自动转为相应类别的基金份额进行再投资；若投资者不选择，本基金默认的收益分配方式是现金分红。基金份额持有人可对本基金 A 类基金份额和 C 类基金份额选择不同的分红方式；

基金收益分配后基金份额净值不能低于面值；即基金收益分配基准日的各类基金份额净值减去每单位该类基金份额收益分配金额后不能低于面值；

本基金各基金份额类别在费用收取上不同，其对应的可供分配利润可能有所不同，但本基金同一类别内每一基金份额享有同等分配权；

法律法规或监管机关另有规定的，从其规定。

本基金每次收益分配比例详见届时基金管理人发布的公告。

在不违背法律法规及基金合同的规定、且对基金份额持有人利益无实质性不利影响的前提下，基金管理人经与基金托管人协商一致，可调整基金收益的分配原则，不需召开基金份额持有人大会。

7.4.4.12 外币交易

外币交易按交易发生日的即期汇率将外币金额折算为人民币金额。

外币货币性项目，于估值日采用估值日的即期汇率折算为人民币，所产生的折算差额直接计入汇兑损益科目。以公允价值计量的外币非货币性项目，于估值日采用估值日的即期汇率折算为人民币，所产生的折算差额直接计入公允价值变动损益科目。

7.4.4.13 分部报告

经营分部是指本基金内同时满足下列条件的组成部分：

- (1) 该组成部分能够在日常活动中产生收入、发生费用；
- (2) 能够定期评价该组成部分的经营成果，以决定向其配置资源、评价其业绩；
- (3) 能够取得该组成部分的财务状况、经营成果和现金流量等有关会计信息。

如果两个或多个经营分部具有相似的经济特征，并且满足一定条件的，则合并为一个经营分部。

本基金目前以一个经营分部运作，不需要进行分部报告的披露。

7.4.4.14 其他重要的会计政策和会计估计

编制财务报表时，本基金需要运用估计和假设，这些估计和假设会对会计政策的应用及资产、

负债、收入和支出的金额产生影响。实际情况可能与这些估计不同。本基金对估计涉及的关键假设和不确定因素的判断进行持续评估，会计估计变更的影响在变更当期和未来期间予以确认。

对于证券交易所上市的股票，若出现重大事项停牌或交易不活跃（包括涨跌停时的交易不活跃）等情况，本基金根据中国证监会公告[2017]13号《中国证券监督管理委员会关于证券投资基金估值业务的指导意见》，根据具体情况采用《关于发布中基协（AMAC）基金行业股票估值指数的通知》提供的指数收益法、市盈率法、现金流量折现法等估值技术进行估值。

对于在发行时明确一定期限限售期的股票，根据中基协发[2017]6号《关于发布〈证券投资基金投资流通受限股票估值指引（试行）〉的通知》，在估值日按照流通受限股票计算公式确定估值日流通受限股票的价值。

根据《关于固定收益品种的估值处理标准》（以下简称“估值处理标准”）在银行间债券市场、上海证券交易所、深圳证券交易所、北京证券交易所及中国证监会认可的其他交易场所上市交易或挂牌转让的固定收益品种（估值处理标准另有规定的除外），采用第三方估值基准服务机构提供的价格数据进行估值。

7.4.5 会计政策和会计估计变更以及差错更正的说明

7.4.5.1 会计政策变更的说明

本基金在本报告期内未发生重大会计政策变更。

7.4.5.2 会计估计变更的说明

本基金在本报告期内未发生重大会计估计变更。

7.4.5.3 差错更正的说明

本基金在本报告期内未发生重大会计差错更正。

7.4.6 税项

根据财税[2002]128号《关于开放式证券投资基金有关税收问题的通知》、财税[2004]78号文《关于证券投资基金税收政策的通知》、财税[2012]85号文《关于实施上市公司股息红利差别化个人所得税政策有关问题的通知》、财税[2015]101号《关于上市公司股息红利差别化个人所得税政策有关问题的通知》、财税[2014]81号文《关于沪港股票市场交易互联互通机制试点有关税收政策的通知》、财税[2016]127号文《关于深港股票市场交易互联互通机制试点有关税收政策的通知》、深圳证券交易所于2008年9月18日发布的《深圳证券交易所关于做好证券交

易印花税征收方式调整工作的通知》、财税[2008]1号文《关于企业所得税若干优惠政策的通知》、财税[2016]36号文《关于全面推开营业税改征增值税试点的通知》、财税[2016]46号《关于进一步明确全面推开营改增试点金融业有关政策的通知》、财税[2016]70号《关于金融机构同业往来等增值税政策的补充通知》、财税[2016]140号文《关于明确金融、房地产开发、教育辅助服务等增值税政策的通知》、财税[2017]2号文《关于资管产品增值税政策有关问题的补充通知》、财税[2017]56号《关于资管产品增值税有关问题的通知》、财税[2017]90号《关于租入固定资产进项税额抵扣等增值税政策的通知》、中投信〔2021〕20号《关于香港联合交易所有限公司上调股票交易印花税率有关提示的通知》、财政部公告 2019 年第 93 号《关于继续执行沪港、深港股票市场交易互联互通机制和内地与香港基金互认有关个人所得税政策的公告》、财政部税务总局公告 2023 年第 2 号《关于延续实施有关个人所得税优惠政策的公告》、财政部税务总局中国证监会公告 2023 年第 23 号《关于延续实施沪港、深港股票市场交易互联互通机制和内地与香港基金互认有关个人所得税政策的公告》、财税[2023]39号《关于减半征收证券交易印花税的公告》、财政部税务总局公告 2024 年第 8 号《关于延续实施全国中小企业股份转让系统挂牌公司股息红利差别化个人所得税政策的公告》、财税[2025]4号《关于国债等债券利息收入增值税政策的公告》及其他相关税务法规和实务操作，本基金适用的主要税项列示如下：

a) 资管产品管理人运营资管产品过程中发生的增值税应税行为，以管理人为增值税纳税人，暂适用简易计税方法，按照 3%的征收率缴纳增值税。

证券投资基金管理人运用基金买卖股票、债券取得的金融商品转让收入免征增值税；对金融同业往来取得的利息收入免征增值税；同业存款利息收入免征增值税以及一般存款利息收入不征收增值税。自 2025 年 8 月 8 日起，对在该日期之后（含当日）新发行的国债、地方政府债券、金融债券的利息收入，恢复征收增值税，对该日期之前已发行的国债、地方政府债券、金融债券（含在 2025 年 8 月 8 日之后续发行的部分）的利息收入，继续免征增值税直至债券到期。资管产品管理人运营资管产品提供的贷款服务，以产生的利息及利息性质的收入为销售额。

b) 对投资者从证券投资基金分配中取得的收入，暂不征收企业所得税。

对证券投资基金从中国内地证券市场中取得的收入，包括买卖股票、债券的差价收入，股票的股

息、红利收入，债券的利息收入及其他收入，暂不征收企业所得税。

c) 对基金从上市公司、全国中小企业股份转让系统公开转让股票的非上市公众公司（“挂牌公司”）取得的股息红利所得，持股期限在 1 个月以内（含 1 个月）的，其股息红利所得全额计入应纳税所得额；持股期限在 1 个月以上至 1 年（含 1 年）的，暂减按 50% 计入应纳税所得额；持股期限超过 1 年的，暂免征收个人所得税。对基金持有的上市公司限售股，解禁后取得的股息、红利收入，按照上述规定计算纳税，持股时间自解禁日起计算；解禁前取得的股息、红利收入继续暂减按 50% 计入应纳税所得额。上述所得统一适用 20% 的税率计征个人所得税。

对基金取得的企业债券利息收入，应由发行债券的企业在向基金支付利息时代扣代缴 20% 的个人所得税。

对内地个人投资者通过沪港通、深港通投资香港联交所上市 H 股取得的股息红利，H 股公司应向中国证券登记结算有限责任公司（以下简称中国结算）提出申请，由中国结算向 H 股公司提供内地个人投资者名册，H 股公司按照 20% 的税率代扣个人所得税。内地个人投资者通过沪港通、深港通投资香港联交所上市的非 H 股取得的股息红利，由中国结算按照 20% 的税率代扣个人所得税。对内地证券投资基金通过沪港通、深港通投资香港联交所上市股票取得的股息红利所得，按照上述规定计征个人所得税。

对内地个人投资者通过沪港通、深港通投资香港联交所上市股票取得的转让差价所得和通过基金互认买卖香港基金份额取得的转让差价所得，继续暂免征收个人所得税，执行至 2027 年 12 月 31 日。

d) 基金卖出股票按 0.1% 的税率缴纳股票交易印花税，买入股票不征收股票交易印花税。自 2023 年 8 月 28 日起，证券交易印花税实施减半征收。对于基金通过沪港通、深港通买卖、继承、赠与联交所上市股票，按照香港特别行政区现行税法规定缴纳印花税。

e) 对基金运营过程中缴纳的增值税，分别按照证券投资基金管理人所在地适用的税率，计算缴纳城市维护建设税、教育费附加和地方教育附加。

7.4.7 重要财务报表项目的说明

7.4.7.1 货币资金

单位：人民币元

项目	本期末 2025 年 12 月 31 日	上年度末 2024 年 12 月 31 日
活期存款	3,107,219.39	2,849,977.01
等于：本金	3,106,943.81	2,849,695.24
加：应计利息	275.58	281.77
定期存款	-	-
等于：本金	-	-
加：应计利息	-	-
其中：存款期限 1 个月以内	-	-
存款期限 1-3 个月	-	-
存款期限 3 个月以上	-	-
其他存款	-	-
等于：本金	-	-
加：应计利息	-	-
合计	3,107,219.39	2,849,977.01

7.4.7.2 交易性金融资产

单位：人民币元

项目	本期末 2025 年 12 月 31 日			
	成本	应计利息	公允价值	公允价值变动
股票	12,862,507.19	-	13,323,517.58	461,010.39
贵金属投资-金交所黄金合约	-	-	-	-
债券	交易所市场	-	-	-
	银行间市场	-	-	-
	合计	-	-	-
资产支持证券	-	-	-	-
基金	-	-	-	-
其他	-	-	-	-
合计	12,862,507.19	-	13,323,517.58	461,010.39
项目	上年度末 2024 年 12 月 31 日			
	成本	应计利息	公允价值	公允价值变动
股票	8,545,022.86	-	8,860,584.89	315,562.03
贵金属投资-金交所黄金合约	-	-	-	-
债券	交易所市场	-	-	-
	银行间市场	-	-	-

	合计	-	-	-	-
	资产支持证券	-	-	-	-
	基金	-	-	-	-
	其他	-	-	-	-
	合计	8,545,022.86	-	8,860,584.89	315,562.03

7.4.7.3 衍生金融资产/负债

7.4.7.3.1 衍生金融资产/负债期末余额

无余额。

7.4.7.4 买入返售金融资产

7.4.7.4.1 各项买入返售金融资产期末余额

无余额。

7.4.7.4.2 期末买断式逆回购交易中取得的债券

无余额。

7.4.7.5 其他资产

无余额。

7.4.7.6 其他负债

单位：人民币元

项目	本期末 2025年12月31日	上年度末 2024年12月31日
应付券商交易单元保证金	-	-
应付赎回费	18.46	-
应付证券出借违约金	-	-
应付交易费用	37,985.89	18,723.10
其中：交易所市场	37,985.89	18,723.10
银行间市场	-	-
应付利息	-	-
预提审计费	12,000.00	42,000.00
预提信息披露费	80,000.00	40,000.00
合计	130,004.35	100,723.10

7.4.7.7 实收基金

金额单位：人民币元

华安红利机遇股票发起式 A

项目	本期 2025年1月1日至2025年12月31日	
	基金份额（份）	账面金额
上年度末	10,078,420.42	10,078,420.42
本期申购	3,085,713.90	3,085,713.90
本期赎回（以“-”号填列）	-1,501,318.78	-1,501,318.78

基金拆分/份额折算前	-	-
基金拆分/份额折算调整	-	-
本期申购	-	-
本期赎回(以“-”号填列)	-	-
本期末	11,662,815.54	11,662,815.54

华安红利机遇股票发起式 C

项目	本期 2025 年 1 月 1 日至 2025 年 12 月 31 日	
	基金份额(份)	账面金额
上年度末	1,059,116.11	1,059,116.11
本期申购	5,063,883.22	5,063,883.22
本期赎回(以“-”号填列)	-3,450,955.58	-3,450,955.58
基金拆分/份额折算前	-	-
基金拆分/份额折算调整	-	-
本期申购	-	-
本期赎回(以“-”号填列)	-	-
本期末	2,672,043.75	2,672,043.75

注：申购含红利再投、转换入份额，赎回含转换出份额。

7.4.7.8 未分配利润

单位：人民币元

华安红利机遇股票发起式 A

项目	已实现部分	未实现部分	未分配利润合计
上年度末	77,443.65	324,652.47	402,096.12
加：会计政策变更	-	-	-
前期差错更正	-	-	-
其他	-	-	-
本期期初	77,443.65	324,652.47	402,096.12
本期利润	1,449,936.74	201,663.69	1,651,600.43
本期基金份额交易产生的变动数	59,927.83	151,209.36	211,137.19
其中：基金申购款	145,532.79	238,328.92	383,861.71
基金赎回款	-85,604.96	-87,119.56	-172,724.52
本期已分配利润	-618,965.45	-	-618,965.45
本期末	968,342.77	677,525.52	1,645,868.29

华安红利机遇股票发起式 C

项目	已实现部分	未实现部分	未分配利润合计
上年度末	6,661.09	33,973.96	40,635.05
加：会计政策变更	-	-	-
前期差错更正	-	-	-
其他	-	-	-
本期期初	6,661.09	33,973.96	40,635.05
本期利润	272,211.54	-56,215.33	215,996.21

本期基金份额交易产生的变动数	49,745.13	176,978.52	226,723.65
其中：基金申购款	242,105.39	402,719.82	644,825.21
基金赎回款	-192,360.26	-225,741.30	-418,101.56
本期已分配利润	-123,198.73	-	-123,198.73
本期末	205,419.03	154,737.15	360,156.18

7.4.7.9 存款利息收入

单位：人民币元

项目	本期 2025年1月1日至2025年12月31日	上年度可比期间 2024年8月27日（基金合同生效日）至2024年12月31日
活期存款利息收入	8,366.32	7,124.35
定期存款利息收入	-	-
其他存款利息收入	-	-
结算备付金利息收入	372.50	700.95
其他	17.68	72.98
合计	8,756.50	7,898.28

7.4.7.10 股票投资收益

7.4.7.10.1 股票投资收益项目构成

单位：人民币元

项目	本期 2025年1月1日至2025年12月31日	上年度可比期间 2024年8月27日（基金合同生效日）至2024年12月31日
股票投资收益——买卖股票差价收入	1,544,929.50	171,285.26
股票投资收益——赎回差价收入	-	-
股票投资收益——申购差价收入	-	-
股票投资收益——证券出借差价收入	-	-
合计	1,544,929.50	171,285.26

7.4.7.10.2 股票投资收益——买卖股票差价收入

单位：人民币元

项目	本期 2025年1月1日至2025年12月31日	上年度可比期间 2024年8月27日（基金合同生效日）至2024年12月31日
----	-----------------------------	--

卖出股票成交总额	68,050,778.13	15,616,599.55
减：卖出股票成本总额	66,372,114.20	15,406,101.21
减：交易费用	133,734.43	39,213.08
买卖股票差价收入	1,544,929.50	171,285.26

7.4.7.11 债券投资收益

7.4.7.11.1 债券投资收益项目构成

无。

7.4.7.11.2 债券投资收益——买卖债券差价收入

无。

7.4.7.12 资产支持证券投资收益

7.4.7.12.1 资产支持证券投资收益项目构成

无。

7.4.7.13 贵金属投资收益

7.4.7.13.1 贵金属投资收益项目构成

无。

7.4.7.14 衍生工具收益

7.4.7.14.1 衍生工具收益——买卖权证差价收入

无。

7.4.7.14.2 衍生工具收益——其他投资收益

无。

7.4.7.15 股利收益

单位：人民币元

项目	本期 2025年1月1日至2025年12月31日	上年度可比期间 2024年8月27日（基金合同生效日）至2024年12月31日
股票投资产生的股利收益	453,358.68	28,316.10
其中：证券出借权益补偿收入	-	-
基金投资产生的股利收益	-	-
合计	453,358.68	28,316.10

7.4.7.16 公允价值变动收益

单位：人民币元

项目名称	本期 2025 年 1 月 1 日至 2025 年 12 月 31 日	上年度可比期间 2024 年 8 月 27 日（基金 合同生效日）至 2024 年 12 月 31 日
1. 交易性金融资产	145,448.36	315,562.03
股票投资	145,448.36	315,562.03
债券投资	-	-
资产支持证券投资	-	-
基金投资	-	-
贵金属投资	-	-
其他	-	-
2. 衍生工具	-	-
权证投资	-	-
3. 其他	-	-
减：应税金融商品公允价 值变动产生的预估增值税	-	-
合计	145,448.36	315,562.03

7.4.7.17 其他收入

单位：人民币元

项目	本期 2025 年 1 月 1 日至 2025 年 12 月 31 日	上年度可比期间 2024 年 8 月 27 日（基金 合同生效日）至 2024 年 12 月 31 日
基金赎回费收入	12,422.05	4,241.24
基金转换费收入	7,586.58	-
合计	20,008.63	4,241.24

7.4.7.18 信用减值损失

无。

7.4.7.19 其他费用

单位：人民币元

项目	本期 2025 年 1 月 1 日至 2025 年 12 月 31 日	上年度可比期间 2024 年 8 月 27 日（基金合同生效 日）至 2024 年 12 月 31 日
审计费用	12,000.00	42,000.00
信息披露费	80,000.00	40,000.00
证券出借违约金	-	-
开户费	-	400.00
银行汇划费	5,005.00	1,351.22
证券组合费	339.86	31.82
合计	97,344.86	83,783.04

7.4.8 或有事项、资产负债表日后事项的说明

7.4.8.1 或有事项

无。

7.4.8.2 资产负债表日后事项

无。

7.4.9 关联方关系

关联方名称	与本基金的关系
华安基金管理有限公司（“华安基金”）	基金管理人、基金注册登记机构、基金销售机构
招商银行股份有限公司（“招商银行”）	基金托管人、基金销售机构
国泰海通证券股份有限公司	基金管理人的股东、基金销售机构
国泰君安投资管理股份有限公司	基金管理人的股东
上海工业投资（集团）有限公司	基金管理人的股东
上海锦江国际投资管理有限公司	基金管理人的股东
上海国际集团投资有限公司	基金管理人的股东
华安资产管理（香港）有限公司	基金管理人的全资子公司
华安未来资产管理（上海）有限公司	基金管理人的全资子公司

注：1、经中国证监会于 2025 年 1 月 17 日批复核准，国泰君安证券股份有限公司（以下简称“国泰君安”）吸收合并海通证券股份有限公司（以下简称“海通证券”）。自吸收合并交割日（即 2025 年 3 月 14 日）起，合并后的国泰君安承继及承接海通证券的全部资产、负债、业务、人员、合同、资质及其他一切权利与义务。

根据国泰海通证券股份有限公司于 2025 年 4 月 4 日发布《国泰海通证券股份有限公司关于完成公司名称变更、注册资本变更、公司章程修订及相应市场主体变更登记的公告》，本公司股东的公司名称“国泰君安证券股份有限公司”变更为“国泰海通证券股份有限公司”。

2、本公司股东“上海上国投资产管理有限公司”自 2025 年 8 月 26 日起更名为“上海国际集团投资有限公司”。

3、下述关联交易均在正常业务范围内按一般商业条款订立。

7.4.10 本报告期及上年度可比期间的关联方交易

7.4.10.1 通过关联方交易单元进行的交易

7.4.10.1.1 股票交易

金额单位：人民币元

关联方名称	本期 2025 年 1 月 1 日至 2025 年 12 月 31 日	上年度可比期间 2024 年 8 月 27 日（基金合同生效日）至 2024 年 12 月 31 日

	成交金额	占当期股票成交总额的比例 (%)	成交金额	占当期股票成交总额的比例 (%)
国泰海通证券股份有限公司	83,900,480.62	60.47	-	-
国泰君安证券股份有限公司	28,503,994.39	20.54	36,314,553.62	91.78

7.4.10.1.2 债券交易

无。

7.4.10.1.3 债券回购交易

金额单位：人民币元

关联方名称	本期 2025年1月1日至 2025年12月31日		上年度可比期间 2024年8月27日（基金合同生效日）至2024 年12月31日	
	成交金额	占当期债券回购成交总额的比例 (%)	成交金额	占当期债券回购成交总额的比例 (%)
国泰君安证券股份有限公司	-	-	4,137,000.00	26.38

7.4.10.1.4 权证交易

无。

7.4.10.1.5 应支付关联方的佣金

金额单位：人民币元

关联方名称	本期 2025年1月1日至2025年12月31日			
	当期佣金	占当期佣金总量的比例 (%)	期末应付佣金余额	占期末应付佣金总额的比例 (%)
国泰海通证券股份有限公司	39,414.92	60.43	25,628.60	67.47
国泰君安证券股份有限公司	13,370.07	20.50	-	-
关联方名称	上年度可比期间 2024年8月27日（基金合同生效日）至2024年12月31日			
	当期佣金	占当期佣金总量的比例 (%)	期末应付佣金余额	占期末应付佣金总额的比例 (%)

国泰君安证券股份有限公司	17,211.34	91.93	17,211.34	91.93
--------------	-----------	-------	-----------	-------

注：（1）上述佣金参考市场价格经本基金的基金管理人与对方协商确定，本基金与关联方交易均在正常业务范围内按一般商业条款订立。

（2）根据《公开募集证券投资基金证券交易费用管理规定》，自 2024 年 7 月 1 日起，基金管理人管理的被动股票型基金的股票交易佣金费率原则上不得超过市场平均股票交易佣金费率，且不得通过交易佣金支付研究服务、流动性服务等其他费用；其他类型基金可以通过交易佣金支付研究服务费用，但股票交易佣金费率原则上不得超过市场平均股票交易佣金费率的两倍，且不得通过交易佣金支付研究服务之外的其他费用。相关佣金协议已根据此规定完成了更新。

7.4.10.2 关联方报酬

7.4.10.2.1 基金管理费

单位：人民币元

项目	本期 2025 年 1 月 1 日至 2025 年 12 月 31 日	上年度可比期间 2024 年 8 月 27 日（基金 合同生效日）至 2024 年 12 月 31 日
当期发生的基金应支付的管理费	170,784.46	41,898.38
其中：应支付销售机构的客户维护费	6,082.07	163.52
应支付基金管理人的净管理费	164,702.39	41,734.86

注：基金管理费按前一日的基金资产净值的 1.20% 的年费率计提。计算方法如下：

$$H = E \times \text{基金管理费率} / \text{当年天数}$$

H 为每日应计提的基金管理费

E 为前一日的基金资产净值

基金管理费每日计提，逐日累计至每月月末，按月支付。

7.4.10.2.2 基金托管费

单位：人民币元

项目	本期 2025 年 1 月 1 日至 2025 年 12 月 31 日	上年度可比期间 2024 年 8 月 27 日（基金 合同生效日）至 2024 年 12 月 31 日
当期发生的基金应支付的托管费	28,464.02	6,983.06

注：基金托管费按前一日的基金资产净值的 0.20% 的年费率计提。计算方法如下：

$$H = E \times \text{基金托管费率} / \text{当年天数}$$

H 为每日应计提的基金托管费

E 为前一日的基金资产净值

基金托管费每日计提，逐日累计至每月月末，按月支付。

7.4.10.2.3 销售服务费

单位：人民币元

获得销售服务费的各关联方名称	本期 2025 年 1 月 1 日至 2025 年 12 月 31 日		
	当期发生的基金应支付的销售服务费		
	华安红利机遇股票发起式 A	华安红利机遇股票发起式 C	合计
华安基金管理有限公司	-	5,649.11	5,649.11
招商银行股份有限公司	-	615.93	615.93
合计	-	6,265.04	6,265.04
获得销售服务费的各关联方名称	上年度可比期间 2024 年 8 月 27 日（基金合同生效日）至 2024 年 12 月 31 日		
	当期发生的基金应支付的销售服务费		
	华安红利机遇股票发起式 A	华安红利机遇股票发起式 C	合计
华安基金管理有限公司	-	1,385.36	1,385.36
招商银行股份有限公司	-	-	-
合计	-	1,385.36	1,385.36

注：本基金 A 类基金份额不收取销售服务费，C 类基金份额的销售服务费按 C 类基金份额前一日基金资产净值的 0.40% 年费率计提。计算方法如下：

$$H = E \times C \text{ 类基金销售服务费年费率} / \text{当年天数}$$

H 为 C 类基金份额每日应计提的销售服务费

E 为 C 类基金份额前一日的基金资产净值

销售服务费每日计提，逐日累计至每月月末，按月支付。

7.4.10.3 与关联方进行银行间同业市场的债券(含回购)交易

无。

7.4.10.4 报告期内转融通证券出借业务发生重大关联交易事项的说明

7.4.10.4.1 与关联方通过约定申报方式进行的适用固定期限费率的证券出借业务的情况

无。

7.4.10.4.2 与关联方通过约定申报方式进行的适用市场化期限费率的证券出借业务的情况

无。

7.4.10.5 各关联方投资本基金的情况

7.4.10.5.1 报告期内基金管理人运用固有资金投资本基金的情况

份额单位：份

项目	本期 2025 年 1 月 1 日至 2025 年 12 月 31 日	
	华安红利机遇股票发起式 A	华安红利机遇股票发起式 C
基金合同生效日（2024 年 8 月 27 日）持有的基金份额	-	-
报告期初持有的基金份额	9,000,000.00	1,000,000.00
报告期间申购/买入总份额	-	-
报告期间因拆分变动份额	-	-
减：报告期间赎回/卖出总份额	-	-
报告期末持有的基金份额	9,000,000.00	1,000,000.00
报告期末持有的基金份额占基金总份额比例	62.78%	6.98%
项目	上年度可比期间 2024 年 8 月 27 日（基金合同生效日）至 2024 年 12 月 31 日	
	华安红利机遇股票发起式 A	华安红利机遇股票发起式 C
基金合同生效日（2024 年 8 月 27 日）持有的基金份额	9,000,000.00	1,000,000.00
报告期初持有的基金份额	-	-
报告期间申购/买入总份额	-	-
报告期间因拆分变动份额	-	-
减：报告期间赎回/卖出总份额	-	-
报告期末持有的基金份额	9,000,000.00	1,000,000.00

报告期末持有的基金份额占基金总份额比例	80.81%	8.98%
---------------------	--------	-------

注：基金管理人投资本基金相关的费用符合基金招募书和相关公告的规定。

7.4.10.5.2 报告期末除基金管理人之外的其他关联方投资本基金的情况

无。

7.4.10.6 由关联方保管的银行存款余额及当期产生的利息收入

单位：人民币元

关联方名称	本期 2025年1月1日至2025年12月31日		上年度可比期间 2024年8月27日（基金合同生效日）至 2024年12月31日	
	期末余额	当期利息收入	期末余额	当期利息收入
招商银行	3,107,219.39	8,366.32	2,849,977.01	7,124.35

7.4.10.7 本基金在承销期内参与关联方承销证券的情况

无。

7.4.10.8 其他关联交易事项的说明

无。

7.4.11 利润分配情况

单位：人民币元

华安红利机遇股票发起式 A								
序号	权益 登记日	除息日		每 10 份 基金份额 分红数	现金形 式 发放总 额	再投资形 式 发放总额	本期利 润分配 合计	备注
		场内	场外					
1	2025年4月28日	-	2025年4月28日	0.0110	11,537.67	16.91	11,554.58	-
2	2025年8月1日	-	2025年8月1日	0.5000	583,388.48	24,022.39	607,410.87	-
合计	-	-	-	0.5110	594,926.15	24,039.30	618,965.45	-
华安红利机遇股票发起式 C								
序号	权益 登记日	除息日		每 10 份 基金份额 分红数	现金形 式 发放总 额	再投资形 式 发放总额	本期利 润分配 合计	备注
		场内	场外					
1	2025年4月28日	-	2025年4月28日	0.0110	1,394.04	32.86	1,426.90	-
2	2025年8月1日	-	2025年8月1日	0.5000	109,312.21	12,459.62	121,771.83	-
合	-	-	-	0.5110	110,706.	12,492.48	123,198.	-

计					25		73
---	--	--	--	--	----	--	----

7.4.12 期末（2025 年 12 月 31 日）本基金持有的流通受限证券

7.4.12.1 因认购新发/增发证券而于期末持有的流通受限证券

无。

7.4.12.2 期末持有的暂时停牌等流通受限股票

无。

7.4.12.3 期末债券正回购交易中作为抵押的债券

7.4.12.3.1 银行间市场债券正回购

无。

7.4.12.3.2 交易所市场债券正回购

无。

7.4.12.4 期末参与转融通证券出借业务的证券

无。

7.4.13 金融工具风险及管理

本基金为股票型基金，基金的风险与预期收益高于混合型基金、债券型基金和货币市场基金。本基金在日常经营活动中面临的与这些金融工具相关的风险主要包括信用风险、流动性风险及市场风险。本基金重点投资于与红利机遇主题相关的子行业或企业，在严格控制风险的前提下，力争把握该主题投资机会实现基金资产的长期稳健增值。

7.4.13.1 风险管理政策和组织架构

本基金的基金管理人建立了董事会、审计委员会、管理层、合规与风险管理委员会、督察长、合规监察稽核部、风险管理部与部门风险合规员各负其责的多层次的风险管理体系，形成高效运转、有效制衡的监督约束机制，保证风险管理的贯彻执行。本基金的基金管理人在董事会下设立风险控制委员会，负责制订公司的风险管理政策，颁布统一的风险定义和风险评估标准；在管理层层面设立合规与风险管理委员会，讨论和制定公司日常经营过程中风险防范和控制措施；在业务操作层面风险管理职责主要由合规监察稽核部和风险管理部负责，协调并与各部门合作完成风险管理各项工作。本基金的基金管理人对于金融工具的风险管理方法主要是通过定性分析和定量分析的方法去估测各种风险产生的可能损失。从定性分析的角度出发，判断风险损失的严重程度和出现同类风险损失的频度。从定量分析的角度出发，根据本基金的投资目标，结合基金资产所运用金融工具，通过特定的风险量化指标、模型，形成常规的量化报告，确定风险损失的限度和相应置信程度，及时可靠地对各种风险进行监督、检查和评估，并通过相应决策，将风险控制在

可承受的范围內。

7.4.13.2 信用风险

信用风险是指基金在交易过程中因交易对手未履行合约责任，或者基金所投资证券之发行人出现违约、拒绝支付到期本息等情况，导致基金资产损失和收益变化的风险。

本基金的基金管理人在交易前对交易对手的资信状况进行了充分的评估。本基金的银行存款存放在经中国人民银行和中国证券监督管理委员会所批准的具有基金托管资格和基金代销资格的银行，并根据本基金的基金管理人管理交易对手的经验进行筛选，因而与这些银行存款相关的信用风险不重大。本基金在银行间同业市场进行交易前均对交易对手进行信用评估并对证券交割方式进行限制以控制相应的信用风险；在交易所进行的交易均以中国证券登记结算有限责任公司为交易对手完成证券交收和款项清算，违约风险可能性很小。

本基金的基金管理人建立了信用风险管理流程，通过对投资品种信用等级评估来控制证券发行人的信用风险，且通过分散化投资以分散信用风险。

7.4.13.3 流动性风险

流动性风险是指基金在履行与金融负债有关的义务时遇到资金短缺的风险。本基金的流动性风险一方面来自于基金份额持有人可随时要求赎回其持有的基金份额，另一方面来自于投资品种所处的交易市场不活跃而带来的变现困难或因投资集中而无法在市场出现剧烈波动的情况下以合理的价格变现。

针对兑付赎回资金的流动性风险，本基金的基金管理人每日对本基金的申购赎回情况进行严密监控并预测流动性需求，保持基金投资组合中的可用现金头寸与之相匹配。本基金的基金管理人在基金合同中设计了巨额赎回条款，约定在非常情况下赎回申请的处理方式，控制因开放申购赎回模式带来的流动性风险，有效保障基金持有人利益。

7.4.13.3.1 报告期内本基金组合资产的流动性风险分析

本基金的基金管理人在基金运作过程中严格按照《公开募集证券投资基金运作管理办法》及《公开募集开放式证券投资基金流动性风险管理规定》（自 2017 年 10 月 1 日起施行）等法规的要求对本基金组合资产的流动性风险进行管理，通过独立的风险管理部门对本基金的组合持仓集中度指标、流通受限的投资品种比例以及组合在短时间内变现能力的综合指标等流动性指标进行持续的监测和分析。

本基金投资于一家公司发行的证券市值不超过基金资产净值的 10%，且本基金与由本基金的基金管理人管理的其他基金共同持有一家发行的证券不得超过该证券的 10%。本基金与由本基金的基金管理人管理的其他开放式基金共同持有一家上市公司发行的可流通股股票不得超过该上

上市公司可流通股票的 15%，本基金与由本基金的基金管理人管理的全部投资组合持有一家上市公司发行的可流通股票，不得超过该上市公司可流通股票的 30%（完全按照有关指数构成比例进行证券投资的开放式基金及中国证监会认定的特殊投资组合不受上述比例限制）。

本基金所持部分证券在证券交易所上市，其余亦可在银行间同业市场交易，部分基金资产流通暂时受限制不能自由转让的情况参见附注 7.4.12。此外，本基金可通过卖出回购金融资产方式借入短期资金应对流动性需求，其上限一般不超过基金持有的债券投资的公允价值。本基金主动投资于流动性受限资产的市值合计不得超过基金资产净值的 15%。

本基金的基金管理人每日对基金组合资产中 7 个工作日可变现资产的可变现价值进行审慎评估与测算，确保每日确认的净赎回申请不得超过 7 个工作日可变现资产的可变现价值。

同时，本基金的基金管理人通过合理分散逆回购交易的到期日与交易对手的集中度；按照穿透原则对交易对手的财务状况、偿付能力及杠杆水平等进行必要的尽职调查与严格的准入管理，以及对不同的交易对手实施交易额度管理并进行动态调整等措施严格管理本基金从事逆回购交易的流动性风险和交易对手风险。此外，本基金的基金管理人建立了逆回购交易质押品管理制度：根据质押品的资质确定质押率水平；持续监测质押品的风险状况与价值变动以确保质押品按公允价值计算足额；并在与私募类证券资管产品及中国证监会认定的其他主体为交易对手开展逆回购交易时，可接受质押品的资质要求与基金合同约定的投资范围保持一致。

综合上述各项流动性指标的监测结果及流动性风险管理措施的实施，本基金在本报告期内流动性情况良好。

7.4.13.4 市场风险

市场风险是指基金所持金融工具的公允价值或未来现金流量因所处市场各类价格因素的变动而发生波动的风险，包括利率风险、外汇风险和其他价格风险。

7.4.13.4.1 利率风险

利率风险是指金融工具的公允价值或未来现金流量因市场利率变动而发生波动的风险。利率敏感性金融工具均面临由于市场利率上升而导致的公允价值下降的风险，其中浮动利率类金融工具还面临每个付息期间结束根据市场利率重新定价对于未来现金流影响的风险。

本基金的基金管理人定期对本基金面临的利率敏感性缺口进行监控，并通过调整投资组合的久期等方法对上述利率风险进行管理。

本基金持有及承担的大部分金融资产和金融负债不计息，因此本基金的收入及经营活动的现金流量在很大程度上独立于市场利率变化。本基金持有的利率敏感性资产主要为银行存款、结算备付金及存出保证金等。

7.4.13.4.1.1 利率风险敞口

单位：人民币元

本期末 2025 年 12 月 31 日	1 年以内	1-5 年	5 年以上	不计息	合计
资产					
货币资金	3,107,219.39	-	-	-	3,107,219.39
结算备付金	111,645.19	-	-	-	111,645.19
存出保证金	6,075.62	-	-	-	6,075.62
交易性金融资产	-	-	-	13,323,517.58	13,323,517.58
应收股利	-	-	-	45,372.16	45,372.16
应收申购款	-	-	-	828.37	828.37
应收清算款	-	-	-	211,905.40	211,905.40
资产总计	3,224,940.20	-	-	13,581,623.51	16,806,563.71
负债					
应付赎回款	-	-	-	21,803.53	21,803.53
应付管理人报酬	-	-	-	16,963.89	16,963.89
应付托管费	-	-	-	2,827.32	2,827.32
应付清算款	-	-	-	292,971.31	292,971.31
应付销售服务费	-	-	-	1,109.55	1,109.55
其他负债	-	-	-	130,004.35	130,004.35
负债总计	-	-	-	465,679.95	465,679.95
利率敏感度缺口	3,224,940.20	-	-	13,115,943.56	16,340,883.76
上年度末 2024 年 12 月 31 日	1 年以内	1-5 年	5 年以上	不计息	合计
资产					
货币资金	2,849,977.01	-	-	-	2,849,977.01
结算备付金	26,233.90	-	-	-	26,233.90
存出保证金	2,718.43	-	-	-	2,718.43
交易性金融资产	-	-	-	8,860,584.89	8,860,584.89
应收股利	-	-	-	9,722.08	9,722.08
应收申购款	-	-	-	21,398.94	21,398.94
应收清算款	-	-	-	640,952.18	640,952.18
资产总计	2,878,929.34	-	-	9,532,658.09	12,411,587.43
负债					
应付赎回款	-	-	-	22.78	22.78
应付管理人报酬	-	-	-	10,418.47	10,418.47
应付托管费	-	-	-	1,736.42	1,736.42
应付清算款	-	-	-	718,060.07	718,060.07
应付销售服务费	-	-	-	358.89	358.89
其他负债	-	-	-	100,723.10	100,723.10
负债总计	-	-	-	831,319.73	831,319.73
利率敏感度缺口	2,878,929.34	-	-	8,701,338.36	11,580,267.70

注：表中所示为本基金资产及负债的账面价值，并按照合同约定的利率重新定价日或到期日孰早

者进行了分类。

7.4.13.4.1.2 利率风险的敏感性分析

于 2025 年 12 月 31 日，本基金未持有交易性债券投资(2024 年 12 月 31 日：同)，因此市场利率的变动对于本基金资产净值无重大影响(2024 年 12 月 31 日：同)。

7.4.13.4.2 外汇风险

外汇风险是指金融工具的公允价值或未来现金流量因外汇汇率变动而发生波动的风险。本基金持有以非记账本位币人民币计价的资产和负债，因此存在相应的外汇风险。本基金的基金管理人每日对本基金的外汇头寸进行监控。

7.4.13.4.2.1 外汇风险敞口

单位：人民币元

项目	本期末 2025 年 12 月 31 日			
	美元 折合人民币	港币 折合人民币	其他币种 折合人民币	合计
以外币计价的资产				
交易性金融资产	-	3,600,704.58	-	3,600,704.58
应收股利	-	45,372.16	-	45,372.16
资产合计	-	3,646,076.74	-	3,646,076.74
以外币计价的负债				
负债合计	-	-	-	-
资产负债表外 外汇风险敞口净额	-	3,646,076.74	-	3,646,076.74
项目	上年度末 2024 年 12 月 31 日			
	美元 折合人民币	港币 折合人民币	其他币种 折合人民币	合计
以外币计价的资产				
交易性金融资产	-	3,381,286.89	-	3,381,286.89
应收股利	-	9,722.08	-	9,722.08

资产合计	-	3,391,008.97	-	3,391,008.97
以外币计价的负债				
负债合计	-	-	-	-
资产负债表外 汇风险敞口净额	-	3,391,008.97	-	3,391,008.97

7.4.13.4.2.2 外汇风险的敏感性分析

假设	除汇率以外的其他市场变量保持不变		
分析	相关风险变量的变动	对资产负债表日基金资产净值的影响金额（单位：人民币元）	
		本期末（2025年12月31日）	上年度末（2024年12月31日）
	港币相对人民币升值5%	182,303.84	169,550.45
港币相对人民币贬值5%	-182,303.84	-169,550.45	

7.4.13.4.3 其他价格风险

其他价格风险是指基金所持金融工具的公允价值或未来现金流量因除市场利率和外汇汇率以外的市场价格因素变动而发生波动的风险。本基金主要投资于证券交易所上市或银行间同业市场交易的股票和债券，所面临的其他价格风险来源于单个证券发行主体自身经营情况或特殊事项的影响，也可能来源于证券市场整体波动的影响。

本基金的基金管理人在构建和管理投资组合的过程中，采用“自上而下”与“自下而上”相结合的主动投资管理策略，将定性分析与定量分析贯穿于资产配置、行业细分、个券选择以及组合风险管理全过程中，通过对宏观经济情况及政策的分析，结合证券市场运行情况，做出资产配置及组合构建的决定；通过对单个证券的定性分析及定量分析，选择符合基金合同约定范围的投资品种进行投资。本基金的基金管理人定期结合宏观及微观环境的变化，对投资策略、资产配置、投资组合进行修正，来主动应对可能发生的市场价格风险。

本基金通过投资组合的分散化降低其他价格风险。本基金投资于股票资产的比例为基金资产的80%-95%（其中港股通标的股票投资比例不超过股票资产的50%），投资于红利机遇主题相关股票的比例不低于非现金基金资产的80%；每个交易日日终，在扣除股指期货、国债期货合约需缴纳的交易保证金后，现金或者到期日在一年以内的政府债券不低于基金资产净值的5%，其中现金不包

含结算备付金, 存出保证金和应收申购款等。此外, 本基金的基金管理人每日对本基金所持有的证券价格实施监控, 定期运用多种定量方法对基金进行风险度量, 包括 VaR(Value at Risk) 指标等来测试本基金面临的潜在价格风险, 及时可靠地对风险进行跟踪和控制。

7.4.13.4.3.1 其他价格风险敞口

金额单位: 人民币元

项目	本期末 2025 年 12 月 31 日		上年度末 2024 年 12 月 31 日	
	公允价值	占基金资产净值 比例 (%)	公允价值	占基金资产净值 比例 (%)
交易性金融资产—股票投资	13,323,517.58	81.53	8,860,584.89	76.51
交易性金融资产—基金投资	-	-	-	-
交易性金融资产—债券投资	-	-	-	-
交易性金融资产—贵金属投资	-	-	-	-
衍生金融资产—权证投资	-	-	-	-
其他	-	-	-	-
合计	13,323,517.58	81.53	8,860,584.89	76.51

7.4.13.4.3.2 其他价格风险的敏感性分析

假设	基金的市场价格风险决定于业绩比较基准的变动		
	除上述基准以外的其他市场变量保持不变		
分析	相关风险变量的变动	对资产负债表日基金资产净值的影响金额 (单位: 人民币元)	
		本期末 (2025 年 12 月 31 日)	上年度末 (2024 年 12 月 31 日)
	业绩比较基准上升 5%		644,574.47
业绩比较基准下降 5%		-644,574.47	-

注: 于 2024 年 12 月 31 日, 本基金成立尚未满 6 个月, 无足够历史经验数据计算其他价格风险对基金净资产的影响。

7.4.14 公允价值

7.4.14.1 金融工具公允价值计量的方法

公允价值计量结果所属的层次，由对公允价值计量整体而言具有重要意义的输入值所属的最低层次决定：

第一层次：相同资产或负债在活跃市场上未经调整的报价；

第二层次：除第一层次输入值外相关资产或负债直接或间接可观察的输入值；

第三层次：相关资产或负债的不可观察输入值。

7.4.14.2 持续的以公允价值计量的金融工具

7.4.14.2.1 各层次金融工具的公允价值

单位：人民币元

公允价值计量结果所属的层次	本期末 2025 年 12 月 31 日	上年度末 2024 年 12 月 31 日
第一层次	13,323,517.58	8,860,584.89
第二层次	-	-
第三层次	-	-
合计	13,323,517.58	8,860,584.89

7.4.14.2.2 公允价值所属层次间的重大变动

本基金以导致各层次之间转换的事项发生日为确认各层次之间转换的时点。对于公开市场交易的股票、债券等投资，若出现重大事项停牌、交易不活跃或非公开发行等情况，本基金不会于停牌日至交易恢复活跃日期间、交易不活跃期间及限售期间将相关投资的公允价值列入第一层次，并根据估值调整中采用的对公允价值计量整体而言具有重要意义的输入值所属的最低层次，确定相关投资的公允价值应属第二层次或第三层次。

7.4.14.2.3 第三层次公允价值余额及变动情况

7.4.14.2.3.1 第三层次公允价值余额及变动情况

无。

7.4.14.2.3.2 使用重要不可观察输入值的第三层次公允价值计量的情况

无。

7.4.14.3 非持续的以公允价值计量的金融工具的说明

本基金本报告期末及上年度末均未持有非持续的以公允价值计量的金融工具。

7.4.14.4 不以公允价值计量的金融工具的相关说明

本基金持有的不以公允价值计量的金融工具为以摊余成本计量的金融资产和金融负债，这些金融工具因其剩余期限较短，所以其账面价值与公允价值相若。

7.4.15 有助于理解和分析会计报表需要说明的其他事项

7.4.15.1 承诺事项

截至资产负债表日，本基金无需要说明的承诺事项。

7.4.15.2 其他事项

截至资产负债表日，本基金无需要说明的其他重要事项。

7.4.15.3 财务报表的批准

本财务报表已于 2026 年 03 月 26 日经本基金的基金管理人批准。

§ 8 投资组合报告

8.1 期末基金资产组合情况

金额单位：人民币元

序号	项目	金额	占基金总资产的比例 (%)
1	权益投资	13,323,517.58	79.28
	其中：股票	13,323,517.58	79.28
2	基金投资	-	-
3	固定收益投资	-	-
	其中：债券	-	-
	资产支持证券	-	-
4	贵金属投资	-	-
5	金融衍生品投资	-	-
6	买入返售金融资产	-	-
	其中：买断式回购的买入返售金融资产	-	-
7	银行存款和结算备付金合计	3,218,864.58	19.15
8	其他各项资产	264,181.55	1.57
9	合计	16,806,563.71	100.00

注：报告期末本基金通过港股通交易机制投资的港股公允价值为 3,600,704.58 元，占基金资产净值比例为 22.03%。

8.2 报告期末按行业分类的股票投资组合

8.2.1 报告期末按行业分类的境内股票投资组合

金额单位：人民币元

代码	行业类别	公允价值（元）	占基金资产净值比例（%）
A	农、林、牧、渔业	682,830.00	4.18
B	采矿业	255,150.00	1.56
C	制造业	3,810,106.00	23.32
D	电力、热力、燃气及水生产和供应业	361,627.00	2.21
E	建筑业	549,631.00	3.36
F	批发和零售业	-	-
G	交通运输、仓储和邮政业	1,178,722.00	7.21
H	住宿和餐饮业	-	-
I	信息传输、软件和信息技术服务业	-	-
J	金融业	1,875,363.00	11.48
K	房地产业	-	-
L	租赁和商务服务业	474,564.00	2.90
M	科学研究和技术服务业	-	-
N	水利、环境和公共设施管理业	534,820.00	3.27
O	居民服务、修理和其他服务业	-	-
P	教育	-	-
Q	卫生和社会工作	-	-
R	文化、体育和娱乐业	-	-
S	综合	-	-
	合计	9,722,813.00	59.50

8.2.2 报告期末按行业分类的港股通投资股票投资组合

行业类别	公允价值（人民币）	占基金资产净值比例（%）
能源	315,404.42	1.93
原材料	-	-
工业	-	-
非日常生活消费品	-	-
日常消费品	-	-
医疗保健	-	-
金融	1,812,500.60	11.09
信息技术	-	-
通信服务	673,169.87	4.12
公用事业	124,210.81	0.76
房地产	675,418.88	4.13
合计	3,600,704.58	22.03

8.3 期末按公允价值占基金资产净值比例大小排序的所有股票投资明细

金额单位：人民币元

序号	股票代码	股票名称	数量 (股)	公允价值 (元)	占基金资产净值比例 (%)
1	002714	牧原股份	13,500	682,830.00	4.18
2	600926	杭州银行	40,500	618,840.00	3.79
3	00939	建设银行	85,000	590,389.75	3.61
4	01088	中国神华	9,000	315,404.42	1.93
4	601088	中国神华	6,300	255,150.00	1.56
5	600970	中材国际	52,900	549,631.00	3.36
6	600323	瀚蓝环境	18,700	534,820.00	3.27
7	00941	中国移动	7,000	516,551.52	3.16
8	000425	徐工机械	42,900	496,782.00	3.04
9	601318	中国平安	7,000	478,800.00	2.93
10	600057	厦门象屿	55,700	474,564.00	2.90
11	601298	青岛港	56,600	472,044.00	2.89
12	600428	中远海特	65,300	463,630.00	2.84
13	01288	农业银行	84,000	438,531.37	2.68
14	01908	建发国际集团	31,000	438,197.18	2.68
15	000157	中联重科	48,900	422,007.00	2.58
16	00998	中信银行	67,000	419,979.24	2.57
17	000708	中信特钢	24,500	401,065.00	2.45
18	601717	中创智领	16,300	400,165.00	2.45
19	601229	上海银行	38,900	392,890.00	2.40
20	002142	宁波银行	13,700	384,833.00	2.36
21	600160	巨化股份	9,500	364,990.00	2.23
22	01398	工商银行	64,000	363,600.24	2.23
23	600900	长江电力	13,300	361,627.00	2.21
24	002043	兔宝宝	24,500	353,045.00	2.16
25	600273	嘉化能源	39,700	346,978.00	2.12
26	000338	潍柴动力	18,500	318,200.00	1.95
27	600496	精工钢构	76,600	317,890.00	1.95
28	600012	皖通高速	16,400	243,048.00	1.49
29	600066	宇通客车	7,400	241,980.00	1.48
30	02869	绿城服务	56,000	237,221.70	1.45
31	00788	中国铁塔	15,000	156,618.35	0.96
32	600096	云天化	4,400	147,004.00	0.90
33	00902	华能国际电力 股份	24,000	124,210.81	0.76

注：对于同时在 A+H 股上市的股票，合并计算公允价值参与排序，并按照不同股票分别披露。

8.4 报告期内股票投资组合的重大变动

8.4.1 累计买入金额超出期初基金资产净值 2%或前 20 名的股票明细

金额单位：人民币元

序号	股票代码	股票名称	本期累计买入金额	占期初基金资产净值比例 (%)
1	600033	福建高速	1,547,095.00	13.36
2	600926	杭州银行	1,334,239.00	11.52
3	600919	江苏银行	1,238,744.00	10.70
4	600323	瀚蓝环境	1,210,098.00	10.45
5	601872	招商轮船	1,155,719.00	9.98
6	601318	中国平安	1,120,412.00	9.68
7	601601	中国太保	1,065,767.00	9.20
8	600489	中金黄金	1,047,394.00	9.04
9	601166	兴业银行	1,040,367.00	8.98
10	600012	皖通高速	1,018,153.00	8.79
11	600900	长江电力	960,114.00	8.29
12	601229	上海银行	958,349.00	8.28
13	601088	中国神华	842,083.00	7.27
14	601001	晋控煤业	838,923.00	7.24
15	002142	宁波银行	821,279.00	7.09
16	600019	宝钢股份	807,967.00	6.98
17	600000	浦发银行	804,283.00	6.95
18	601000	唐山港	804,262.00	6.95
19	601555	东吴证券	802,534.00	6.93
20	601898	中煤能源	787,402.00	6.80
21	01988	民生银行	787,104.60	6.80
22	000157	中联重科	755,767.00	6.53
23	01288	农业银行	739,934.10	6.39
24	02628	中国人寿	737,352.16	6.37
25	601998	中信银行	734,936.00	6.35
26	600057	厦门象屿	717,967.00	6.20
27	603833	欧派家居	711,521.00	6.14
28	00998	中信银行	707,687.90	6.11
29	000425	徐工机械	700,635.00	6.05
30	000708	中信特钢	699,009.00	6.04
31	601899	紫金矿业	692,877.00	5.98
32	601717	中创智领	692,153.00	5.98
33	601333	广深铁路	691,571.00	5.97
34	002714	牧原股份	685,874.00	5.92
35	601298	青岛港	676,005.00	5.84
36	603323	苏农银行	651,116.00	5.62
37	601398	工商银行	636,241.00	5.49
38	00939	建设银行	619,613.48	5.35

39	01088	中国神华	618,567.13	5.34
40	600233	圆通速递	611,301.00	5.28
41	000651	格力电器	607,407.00	5.25
42	01398	工商银行	602,529.00	5.20
43	03988	中国银行	591,788.41	5.11
44	01138	中远海能	577,016.85	4.98
45	000338	潍柴动力	560,440.00	4.84
46	600428	中远海特	559,022.00	4.83
47	600901	江苏金租	558,136.00	4.82
48	00941	中国移动	544,531.33	4.70
49	600970	中材国际	500,789.00	4.32
50	03808	中国重汽	498,867.77	4.31
51	600350	山东高速	494,994.00	4.27
52	600160	巨化股份	490,964.00	4.24
53	01336	新华保险	488,225.79	4.22
54	600882	妙可蓝多	487,037.00	4.21
55	01908	建发国际集团	473,903.29	4.09
56	002948	青岛银行	467,470.00	4.04
57	01339	中国人民保险集团	447,275.87	3.86
58	601225	陕西煤业	439,659.00	3.80
59	600894	广日股份	437,925.00	3.78
60	600757	长江传媒	436,492.00	3.77
61	01359	中国信达	409,217.11	3.53
62	600066	宇通客车	402,168.00	3.47
63	600585	海螺水泥	395,990.00	3.42
64	02601	中国太保	370,224.29	3.20
65	002867	周大生	363,466.00	3.14
66	603993	洛阳钼业	342,830.00	2.96
67	600029	南方航空	342,560.00	2.96
68	600273	嘉化能源	333,081.00	2.88
69	002043	兔宝宝	332,885.00	2.87
70	600496	精工钢构	330,527.00	2.85
71	00883	中国海洋石油	329,748.12	2.85
72	00857	中国石油股份	327,526.29	2.83
73	02318	中国平安	326,429.10	2.82
74	601009	南京银行	325,314.00	2.81
75	601939	建设银行	325,080.00	2.81
76	02388	中银香港	324,415.72	2.80
77	600642	申能股份	319,452.00	2.76
78	600480	凌云股份	318,150.00	2.75

79	002379	宏创控股	306,632.00	2.65
80	601699	潞安环能	296,872.00	2.56
81	000893	亚钾国际	296,573.00	2.56
82	603277	银都股份	296,038.00	2.56
83	000933	神火股份	293,506.00	2.53
84	601288	农业银行	293,250.00	2.53
85	600803	新奥股份	292,131.00	2.52
86	601100	恒立液压	289,978.00	2.50
87	601111	中国国航	289,478.00	2.50
88	002352	顺丰控股	288,578.00	2.49
89	600426	华鲁恒升	287,098.00	2.48
90	01171	兖矿能源	286,888.97	2.48
91	601128	常熟银行	286,044.00	2.47
92	600026	中远海能	285,824.00	2.47
93	600941	中国移动	275,159.00	2.38
94	000830	鲁西化工	265,224.00	2.29
95	00270	粤海投资	264,479.36	2.28
96	000951	中国重汽	262,639.00	2.27
97	601598	中国外运	262,316.00	2.27
98	601825	沪农商行	258,128.00	2.23
99	01209	华润万象生活	248,842.70	2.15
100	00267	中信股份	248,402.96	2.15
101	002532	天山铝业	247,377.00	2.14
102	03908	中金公司	246,817.46	2.13
103	600096	云天化	246,435.00	2.13
104	09926	康方生物	242,793.22	2.10
105	01530	三生制药	238,842.85	2.06
106	002468	申通快递	238,598.00	2.06
107	601928	凤凰传媒	238,392.00	2.06
108	600050	中国联通	237,839.00	2.05
109	000858	五粮液	236,604.00	2.04
110	000543	皖能电力	234,312.00	2.02
111	002563	森马服饰	232,106.00	2.00
112	600398	海澜之家	231,742.00	2.00

注：本项“买入金额”均按买卖成交金额（成交单价乘以成交数量）填列，不考虑相关交易费用。

8.4.2 累计卖出金额超出期初基金资产净值 2%或前 20 名的股票明细

金额单位：人民币元

序号	股票代码	股票名称	本期累计卖出金额	占期初基金资产净值比例(%)
1	600033	福建高速	1,673,394.00	14.45

2	600919	江苏银行	1,342,564.00	11.59
3	601601	中国太保	1,180,509.00	10.19
4	601166	兴业银行	1,163,725.00	10.05
5	601872	招商轮船	1,150,501.00	9.94
6	600012	皖通高速	1,144,349.00	9.88
7	601000	唐山港	1,114,908.00	9.63
8	600489	中金黄金	1,100,247.00	9.50
9	601229	上海银行	971,897.00	8.39
10	601333	广深铁路	923,648.98	7.98
11	601899	紫金矿业	908,838.00	7.85
12	03988	中国银行	889,188.30	7.68
13	01988	民生银行	865,147.61	7.47
14	600000	浦发银行	857,130.00	7.40
15	600019	宝钢股份	835,760.00	7.22
16	601898	中煤能源	834,484.00	7.21
17	601001	晋控煤业	832,841.00	7.19
18	601555	东吴证券	813,157.00	7.02
19	02628	中国人寿	804,263.10	6.95
20	601318	中国平安	763,727.00	6.60
21	601998	中信银行	741,217.00	6.40
22	603833	欧派家居	729,388.00	6.30
23	600323	瀚蓝环境	722,785.00	6.24
24	600926	杭州银行	719,020.00	6.21
25	601398	工商银行	669,812.00	5.78
26	601088	中国神华	660,865.00	5.71
27	603323	苏农银行	646,780.60	5.59
28	01288	农业银行	644,832.16	5.57
29	600350	山东高速	639,196.00	5.52
30	000651	格力电器	633,988.00	5.47
31	01138	中远海能	602,325.16	5.20
32	600233	圆通速递	587,038.00	5.07
33	00883	中国海洋石油	583,097.22	5.04
34	601298	青岛港	578,365.00	4.99
35	600882	妙可蓝多	562,547.00	4.86
36	600901	江苏金租	558,360.00	4.82
37	600900	长江电力	556,260.00	4.80
38	00998	中信银行	551,582.08	4.76
39	01398	工商银行	511,608.93	4.42
40	01336	新华保险	507,475.49	4.38
41	03808	中国重汽	503,036.91	4.34
42	601225	陕西煤业	488,031.00	4.21
43	002948	青岛银行	486,251.10	4.20
44	600057	厦门象屿	484,433.00	4.18

45	00939	建设银行	483,889.47	4.18
46	600941	中国移动	465,567.00	4.02
47	600757	长江传媒	458,536.00	3.96
48	002142	宁波银行	428,634.00	3.70
49	600894	广日股份	426,493.00	3.68
50	02688	新奥能源	425,886.69	3.68
51	01359	中国信达	422,677.13	3.65
52	01339	中国人民保险集团	403,860.18	3.49
53	000708	中信特钢	402,617.00	3.48
54	000338	潍柴动力	394,848.00	3.41
55	00857	中国石油股份	393,532.34	3.40
56	002532	天山铝业	385,552.00	3.33
57	600050	中国联通	380,044.00	3.28
58	600585	海螺水泥	379,457.00	3.28
59	002867	周大生	374,991.00	3.24
60	601717	中创智领	373,392.00	3.22
61	002078	太阳纸业	355,680.00	3.07
62	000157	中联重科	352,772.00	3.05
63	601939	建设银行	337,464.00	2.91
64	603225	新凤鸣	335,968.00	2.90
65	000893	亚钾国际	335,261.00	2.90
66	600480	凌云股份	329,508.00	2.85
67	600029	南方航空	329,451.00	2.84
68	00941	中国移动	328,317.43	2.84
69	002379	宏创控股	326,968.00	2.82
70	601009	南京银行	326,854.00	2.82
71	02388	中银香港	324,335.09	2.80
72	02318	中国平安	323,682.11	2.80
73	600642	申能股份	321,432.00	2.78
74	601288	农业银行	320,499.00	2.77
75	603993	洛阳钼业	318,980.00	2.75
76	02601	中国太保	314,007.09	2.71
77	603277	银都股份	311,193.00	2.69
78	601598	中国外运	306,911.00	2.65
79	601128	常熟银行	297,470.00	2.57
80	601111	中国国航	296,543.00	2.56
81	01088	中国神华	295,728.37	2.55
82	600426	华鲁恒升	293,554.00	2.53
83	601825	沪农商行	293,302.00	2.53
84	600803	新奥股份	292,476.00	2.53
85	002352	顺丰控股	290,357.00	2.51
86	601699	潞安环能	289,328.00	2.50

87	001872	招商港口	289,089.00	2.50
88	600066	宇通客车	288,826.00	2.49
89	01171	兖矿能源	280,681.42	2.42
90	601668	中国建筑	278,462.00	2.40
91	06198	青岛港	278,179.22	2.40
92	00270	粤海投资	277,619.19	2.40
93	00267	中信股份	277,186.72	2.39
94	03908	中金公司	275,454.28	2.38
95	09926	康方生物	274,036.85	2.37
96	000830	鲁西化工	273,880.00	2.37
97	600026	中远海能	272,780.00	2.36
98	600612	老凤祥	272,148.00	2.35
99	601100	恒立液压	267,407.00	2.31
100	000951	中国重汽	263,877.00	2.28
101	01530	三生制药	259,144.20	2.24
102	002468	申通快递	243,880.00	2.11
103	02899	紫金矿业	242,793.14	2.10
104	688012	中微公司	240,510.70	2.08
105	000933	神火股份	239,915.00	2.07
106	600938	中国海油	239,560.00	2.07
107	01209	华润万象生活	236,220.62	2.04
108	000543	皖能电力	234,892.00	2.03
109	000425	徐工机械	233,240.00	2.01
110	600309	万华化学	231,996.00	2.00

注：本项“卖出金额”均按买卖成交金额（成交单价乘以成交数量）填列，不考虑相关交易费用。

8.4.3 买入股票的成本总额及卖出股票的收入总额

单位：人民币元

买入股票成本（成交）总额	70,689,598.53
卖出股票收入（成交）总额	68,050,778.13

注：本项“买入股票的成本（成交）总额”和“卖出股票的收入（成交）总额”均按买卖成交金额（成交单价乘以成交数量）填列，不考虑相关交易费用。

8.5 期末按债券品种分类的债券投资组合

本基金本报告期末未持有债券投资。

8.6 期末按公允价值占基金资产净值比例大小排序的前五名债券投资明细

本基金本报告期末未持有债券。

8.7 期末按公允价值占基金资产净值比例大小排序的所有资产支持证券投资明细

本基金本报告期末未持有资产支持证券。

8.8 报告期末按公允价值占基金资产净值比例大小排序的前五名贵金属投资明细

本基金本报告期末未持有贵金属投资。

8.9 期末按公允价值占基金资产净值比例大小排序的前五名权证投资明细

本基金本报告期末未持有权证投资。

8.10 本基金投资股指期货的投资政策

基金将在风险可控的前提下，本着谨慎原则，适度参与股指期货投资。本基金投资股指期货时，将按照风险管理的原则，以套期保值为目的。通过对现货市场和期货市场运行趋势的研究，结合基金股票组合的实际情况及对股指期货的估值水平、基差水平、流动性等因素的分析，选择合适的期货合约构建相应的头寸，以调整投资组合的风险暴露，降低系统性风险。基金还将利用股指期货作为组合流动性管理工具，降低现货市场流动性不足导致的冲击成本过高的风险，提高基金的建仓或变现效率。

8.11 报告期末本基金投资的国债期货交易情况说明

8.11.1 本期国债期货投资政策

本基金在风险可控的前提下，本着谨慎原则，根据风险管理原则，以套期保值为目的，参与国债期货投资。本基金将按照相关法律法规的规定，结合对宏观经济形势和政策趋势的判断、对债券市场进行定性和定量分析，对国债期货和现货的基差、国债期货的流动性、波动水平、套期保值的有效性等指标进行跟踪监控。

8.11.2 本期国债期货投资评价

无。

8.12 投资组合报告附注

8.12.1 基金投资的前十名证券的发行主体本期是否出现被监管部门立案调查，或在报告编制日前一年内受到公开谴责、处罚的情形

本基金投资的前十名证券的发行主体中，中国建设银行股份有限公司在报告编制日前一年内曾受到央行、国家金融监督管理总局的处罚。

本基金对上述主体所发行证券的投资决策程序符合公司投资制度的规定。

报告期内，本基金投资的前十名其他证券的发行主体没有被监管部门立案调查的，也没有在报告编制日前一年内受到公开谴责、处罚的情况。

8.12.2 基金投资的前十名股票是否超出基金合同规定的备选股票库

本基金投资的前十名股票中，不存在投资于超出基金合同规定备选股票库之外的股票。

8.12.3 期末其他各项资产构成

单位：人民币元

序号	名称	金额
1	存出保证金	6,075.62
2	应收清算款	211,905.40
3	应收股利	45,372.16
4	应收利息	-
5	应收申购款	828.37
6	其他应收款	-
7	待摊费用	-
8	其他	-
9	合计	264,181.55

8.12.4 期末持有的处于转股期的可转换债券明细

本基金本报告期末未持有处于转股期的可转换债券。

8.12.5 期末前十名股票中存在流通受限情况的说明

本基金本报告期末前十名股票中不存在流通受限情况。

§ 9 基金份额持有人信息

9.1 期末基金份额持有人户数及持有人结构

份额单位：份

份额级别	持有人户数 (户)	户均持有的基金份额	持有人结构			
			机构投资者		个人投资者	
			持有份额	占总份额比例 (%)	持有份额	占总份额比例 (%)
华安红利机遇股票发起式 A	152	76,729.05	9,000,000.00	77.17	2,662,815.54	22.83
华安红利机遇股票发起式 C	166	16,096.65	1,000,000.00	37.42	1,672,043.75	62.58
合计	318	45,078.17	10,000,000.00	69.76	4,334,859.29	30.24

9.2 期末基金管理人的从业人员持有本基金的情况

项目	份额级别	持有份额总数 (份)	占基金总份额比例 (%)
基金管理人所有从业人员持有本基金	华安红利机遇股票发起式 A	1,664,372.59	14.27
	华安红利机遇股票发起式 C	369,897.18	13.84

	合计	2,034,269.77	14.19
--	----	--------------	-------

9.3 期末基金管理人的从业人员持有本开放式基金份额总量区间情况

项目	份额级别	持有基金份额总量的数量区间（万份）
本公司高级管理人员、基金投资和相关部门负责人持有本开放式基金	华安红利机遇股票发起式 A	-
	华安红利机遇股票发起式 C	-
	合计	-
本基金基金经理持有本开放式基金	华安红利机遇股票发起式 A	-
	华安红利机遇股票发起式 C	10~50
	合计	10~50

9.4 发起式基金发起资金持有份额情况

项目	持有份额总数	持有份额占基金总份额比例 (%)	发起份额总数	发起份额占基金总份额比例 (%)	发起份额承诺持有期限
基金管理人固有资金	10,000,000.00	69.76	10,000,000.00	69.76	三年
基金管理人高级管理人员	-	-	-	-	-
基金经理等人员	-	-	-	-	-
基金管理人股东	-	-	-	-	-
其他	-	-	-	-	-
合计	10,000,000.00	69.76	10,000,000.00	69.76	-

§ 10 开放式基金份额变动

单位：份

项目	华安红利机遇股票发起式 A	华安红利机遇股票发起式 C
基金合同生效日 (2024 年 8 月 27 日) 基金份额总额	9,000,000.00	1,000,000.00
本报告期期初基金份额总额	10,078,420.42	1,059,116.11
本报告期基金总申购份额	3,085,713.90	5,063,883.22

减：本报告期基金总赎回份额	1,501,318.78	3,450,955.58
本报告期基金拆分变动份额	-	-
本报告期期末基金份额总额	11,662,815.54	2,672,043.75

§ 11 重大事件揭示

11.1 基金份额持有人大会决议

本基金于 2025 年 4 月 8 日至 2025 年 5 月 6 日期间以通讯方式召开了基金份额持有人大会，会议期间审议并通过《关于华安红利机遇股票型发起式证券投资基金调整收益分配原则并修订基金合同有关事项的议案》，决议自 2025 年 5 月 7 日起生效，并已按规定向中国证券监督管理委员会备案。本基金修改后的《华安红利机遇股票型发起式证券投资基金基金合同》自 2025 年 5 月 8 日起生效。本次持有人大会详情请见本基金管理人于 2025 年 5 月 8 日发布的《华安基金管理有限公司关于华安红利机遇股票型发起式证券投资基金基金份额持有人大会表决结果暨决议生效的公告》。

11.2 基金管理人、基金托管人的专门基金托管部门的重大人事变动

1、本报告期内本基金管理人重大人事变动如下：

2025 年 8 月 28 日，基金管理人发布了《华安基金管理有限公司关于董事长变更的公告》，朱学华先生离任本基金管理人的董事长，徐勇先生新任本基金管理人的董事长。

2025 年 9 月 27 日，基金管理人发布了《华安基金管理有限公司关于副总经理变更的公告》，谷媛媛女士离任本基金管理人的副总经理。

2、本报告期内本基金托管人的专门基金托管部门重大人事变动如下：

无。

11.3 涉及基金管理人、基金财产、基金托管业务的诉讼

报告期内无涉及本基金财产、基金托管业务的诉讼。报告期内基金管理人无涉及本基金财产的诉讼。

11.4 基金投资策略的改变

本报告期内无基金投资策略的改变。

11.5 为基金进行审计的会计师事务所情况

本报告期内本基金未改聘为基金审计的会计师事务所。

报告年度本基金应支付给聘任会计师事务所的报酬情况为人民币 12,000.00 元。

目前该审计机构已提供审计服务的连续年限：自 2024 年 11 月 9 日起至今。

11.6 管理人、托管人及相关从业人员受调查或处罚等情况

11.6.1 管理人受调查或处罚等情况

管理人受调查或处罚等情况	内容
受到调查或处罚等措施的主体	管理人
受到调查或处罚等措施的时间	2025 年 11 月 28 日
采取调查或处罚等措施的机构	中国证券监督管理委员会上海监管局
受到调查或处罚等措施类型	行政监管措施
受到的具体措施类型	责令改正、暂停受理固定收益类公募基金产品注册申请 3 个月
受到调查或处罚等措施的原因	投资运作、合规内控、人员管理、公司治理、其他问题：基金销售、财务管理
受到处罚的依据	《公开募集证券投资基金管理人监督管理办法》、《公开募集证券投资基金运作管理办法》、《证券期货经营机构私募资产管理业务办法》、《公开募集证券投资基金销售机构监督管理办法》、《证券期货投资者适当性管理办法》、《证券期货经营机构及其工作人员廉洁从业规定》、《证券基金经营机构董事、监事、高级管理人员及从业人员监督管理办法》、《证券投资基金管理公司内部控制指导意见》、《证券投资基金管理公司公平交易制度指导意见》、《证券投资基金管理公司管理办法》、《关于实施〈公开募集证券投资基金管理人监督管理办法〉有关问题的规定》、《个人养老金投资公开募集证券投资基金业务管理暂行规定》
管理人采取整改措施的情况（如提出整改意见）	公司高度重视，已通过完善制度流程、优化管理机制、加强事后检查等多种方式完成整改并通过监管机构检查验收。目前已恢复受理公司固定收益类公募基金产品注册。
其他	无

11.6.2 管理人相关从业人员受调查或处罚等情况

管理人相关从业人员受调查或处罚等情况	内容
受到调查或处罚等措施的主体	高级管理人员 1；高级管理人员 2；高级管理人员 3；高级管理人员 4；
受到调查或处罚等措施的时间	2025 年 11 月 28 日；2025 年 11 月 28 日；2025 年 11 月 28 日；2025 年 11 月 28 日；
采取调查或处罚等措施的机构	中国证券监督管理委员会上海监管局；中国证券监督管理委员会上海监管局；中国证券监督管理委员会上海监管局；中国证券监督管理委员会上海监管局；

受到调查或处罚等措施类型	行政监管措施；行政监管措施；行政监管措施；行政监管措施；
受到的具体措施类型	出具警示函；出具警示函；出具警示函；出具警示函；
受到调查或处罚等措施的原因	投资运作、合规内控、人员管理、其他问题；基金销售、财务管理；投资运作、合规内控；其他问题；基金销售、财务管理；其他问题；财务管理；
受到处罚的依据	《公开募集证券投资基金管理人监督管理办法》、《公开募集证券投资基金运作管理办法》、《证券期货经营机构私募资产管理业务办法》、《公开募集证券投资基金销售机构监督管理办法》、《证券期货投资者适当性管理办法》、《证券期货经营机构及其工作人员廉洁从业规定》、《证券基金经营机构董事、监事、高级管理人员及从业人员监督管理办法》、《证券投资基金管理公司内部控制指导意见》、《证券投资基金管理公司公平交易制度指导意见》、《证券投资基金管理公司管理办法》、《关于实施〈公开募集证券投资基金管理人监督管理办法〉有关问题的规定》、《个人养老金投资公开募集证券投资基金业务管理暂行规定》
管理人采取整改措施的情况（如提出整改意见）	公司高度重视，已通过完善制度流程、优化管理机制、加强事后检查等多种方式完成整改并通过监管机构检查验收。目前已恢复受理公司固定收益类公募基金产品注册。
其他	无

11.6.3 托管人受调查或处罚等情况

本报告期内，基金托管人没有受到监管部门调查或处罚。

11.6.4 托管人相关从业人员受调查或处罚等情况

本报告期内，基金托管人相关从业人员没有受到监管部门调查或处罚。

11.7 基金租用证券公司交易单元的有关情况

11.7.1 基金租用证券公司交易单元进行股票投资及佣金支付情况

金额单位：人民币元

券商名称	交易单元数量	股票交易		应支付该券商的佣金		备注
		成交金额	占当期股票成交总额的比例 (%)	佣金	占当期佣金总量的比例 (%)	
国泰海通	3	83,900,480.62	60.47	39,414.92	60.43	-
国泰君安	3	28,503,994.39	20.54	13,370.07	20.50	-
东吴证券	1	19,514,935.93	14.07	9,317.52	14.29	-
中信建投	2	5,503,500.10	3.97	2,509.70	3.85	-
野村东方证券	1	1,142,930.62	0.82	530.07	0.81	-
浙商证券	1	174,535.00	0.13	79.57	0.12	-
方正证券	2	-	-	-	-	-
广发证券	1	-	-	-	-	-

国联民生	1	-	-	-	-	-
华泰证券	1	-	-	-	-	-
平安证券	1	-	-	-	-	-
首创证券	1	-	-	-	-	-
信达证券	1	-	-	-	-	-
招商证券	1	-	-	-	-	-
中信证券	3	-	-	-	-	-

注：1、选择证券公司参与证券交易的标准：

基金管理人负责选择证券公司，租用证券公司交易单元进行证券投资，或委托证券公司办理证券投资，选择标准为：

（1）财务状况良好，经营行为规范，合规风控能力较强，内部管理规范，具备健全的内控制度；

（2）提供研究服务的证券公司应当具备较好的研究能力和行业分析能力，有专门的研究服务团队，提供高质量的研究报告和较为全面的投研服务与支持；

（3）交易服务能力较强，具备证券交易所需的高效、安全的通讯条件，满足基金进行证券交易或结算的需要。

2、选择证券公司参与证券交易的程序：

（1）证券公司的尽职调查

根据证券公司选择标准及相关内控制度要求，对证券公司进行甄选并对其开展尽职调查。

（2）证券公司的准入评估

对证券公司的财务状况、经营行为、合规风控能力、交易、研究等服务能力进行综合评估，并经公司相关内部审批程序后完成证券公司准入。

（3）证券公司的审批程序

公司领导对证券公司综合评估的结果进行审核，并签署审批意见。

（4）协议签署及通知托管人

基金管理人与证券公司签订相关协议，并通知基金托管人。

3、报告期内基金使用证券公司交易单元的变更情况：

新增交易单元的证券公司：无。

撤销交易单元的证券公司：无。

11.7.2 基金租用证券公司交易单元进行其他证券投资的情况

金额单位：人民币元

券商名称	债券交易		债券回购交易		权证交易	
	成交金额	占当期债券成交总额的比例 (%)	成交金额	占当期债券回购成交总额的比例 (%)	成交金额	占当期权证成交总额的比例 (%)
国泰海通	-	-	-	-	-	-
国泰君安	-	-	-	-	-	-
东吴证券	-	-	-	-	-	-
中信建投	-	-	-	-	-	-
野村东方证券	-	-	-	-	-	-
浙商证券	-	-	-	-	-	-
方正证券	-	-	-	-	-	-
广发证券	-	-	-	-	-	-
国联民生	-	-	-	-	-	-
华泰证券	-	-	-	-	-	-
平安证券	-	-	-	-	-	-
首创证券	-	-	-	-	-	-
信达证券	-	-	-	-	-	-
招商证券	-	-	-	-	-	-
中信证券	-	-	-	-	-	-

11.8 其他重大事件

序号	公告事项	法定披露方式	法定披露日期
1	华安红利机遇股票型发起式证券投资基金 2024 年第 4 季度报告	中国证监会基金电子披露网站和公司网站等规定媒介	2025 年 1 月 22 日
2	华安基金管理有限公司旗下部分基金 2024 年第 4 季度报告的提示性公告	中国证监会基金电子披露网站和公司网站等规定媒介	2025 年 1 月 22 日
3	华安基金管理公司旗下公募基金通过证券公司证券交易及佣金支付情况（2024 年度）	中国证监会基金电子披露网站和公司网站等规定媒介	2025 年 3 月 29 日
4	华安基金管理有限公司旗下部分基金 2024 年年度报告的提示性公告	中国证监会基金电子披露网站和公司网站等规定媒介	2025 年 3 月 31 日
5	华安红利机遇股票型发起式证券投资基金 2024 年年度报告	中国证监会基金电子披露网站和公司网站等规定媒介	2025 年 3 月 31 日

6	关于以通讯方式召开华安红利机遇股票型发起式证券投资基金基金份额持有人大会的公告	中国证监会基金电子披露网站和公司网站等规定媒介	2025 年 4 月 1 日
7	关于以通讯方式召开华安红利机遇股票型发起式证券投资基金基金份额持有人大会的第一次提示性公告	中国证监会基金电子披露网站和公司网站等规定媒介	2025 年 4 月 2 日
8	关于以通讯方式召开华安红利机遇股票型发起式证券投资基金基金份额持有人大会的第二次提示性公告	中国证监会基金电子披露网站和公司网站等规定媒介	2025 年 4 月 3 日
9	华安基金管理有限公司旗下部分基金 2025 年第 1 季度报告的提示性公告	中国证监会基金电子披露网站和公司网站等规定媒介	2025 年 4 月 22 日
10	华安红利机遇股票型发起式证券投资基金 2025 年第 1 季度报告	中国证监会基金电子披露网站和公司网站等规定媒介	2025 年 4 月 22 日
11	关于华安红利机遇股票型发起式证券投资基金分红公告	中国证监会基金电子披露网站和公司网站等规定媒介	2025 年 4 月 24 日
12	关于华安红利机遇股票型发起式证券投资基金暂停机构投资者大额申购、大额转换转入及大额定期定额投资的公告	中国证监会基金电子披露网站和公司网站等规定媒介	2025 年 4 月 24 日
13	华安红利机遇股票型发起式证券投资基金基金合同（更新）	中国证监会基金电子披露网站和公司网站等规定媒介	2025 年 5 月 8 日
14	华安基金管理有限公司关于华安红利机遇股票型发起式证券投资基金基金份额持有人大会表决结果暨决议生效的公告	中国证监会基金电子披露网站和公司网站等规定媒介	2025 年 5 月 8 日
15	华安红利机遇股票型发起式证券投资基金更新的招募说明书（2025 年第 1 号）	中国证监会基金电子披露网站和公司网站等规定媒介	2025 年 5 月 9 日
16	华安红利机遇股票型发起式证券投资基金更新的招募说明书（2025 年第 2 号）	中国证监会基金电子披露网站和公司网站等规定媒介	2025 年 6 月 27 日
17	华安红利机遇股票型发起式证券投资基金（华安红利机遇股票发起式 A）基金产品资料概要更新	中国证监会基金电子披露网站和公司网站等规定媒介	2025 年 6 月 27 日
18	华安红利机遇股票型发起式证券投资基金（华安红利机遇股票发起式 C）基金产品资料概要更新	中国证监会基金电子披露网站和公司网站等规定媒介	2025 年 6 月 27 日
19	华安红利机遇股票型发起式证券投资基金 2025 年第 2 季度报告	中国证监会基金电子披露网站和公司网站等规定媒介	2025 年 7 月 21 日

20	关于华安红利机遇股票型发起式证券投资基金暂停机构投资者大额申购、大额转换转入及大额定期定额投资的公告	中国证监会基金电子披露网站和公司网站等规定媒介	2025 年 7 月 30 日
21	关于华安红利机遇股票型发起式证券投资基金分红公告	中国证监会基金电子披露网站和公司网站等规定媒介	2025 年 7 月 30 日
22	华安基金管理有限公司关于董事长变更的公告	中国证监会基金电子披露网站和公司网站等规定媒介	2025 年 8 月 28 日
23	华安红利机遇股票型发起式证券投资基金 2025 年中期报告	中国证监会基金电子披露网站和公司网站等规定媒介	2025 年 8 月 30 日
24	华安基金管理有限公司关于董事变更的公告	中国证监会基金电子披露网站和公司网站等规定媒介	2025 年 9 月 27 日
25	华安基金管理有限公司关于副总经理变更的公告	中国证监会基金电子披露网站和公司网站等规定媒介	2025 年 9 月 27 日
26	华安红利机遇股票型发起式证券投资基金 2025 年第 3 季度报告	中国证监会基金电子披露网站和公司网站等规定媒介	2025 年 10 月 28 日
27	华安基金管理有限公司旗下部分基金 2025 年第 3 季度报告的提示性公告	中国证监会基金电子披露网站和公司网站等规定媒介	2025 年 10 月 28 日
28	关于基金电子交易平台延长工行直联结算方式费率优惠活动的公告	中国证监会基金电子披露网站和公司网站等规定媒介	2025 年 12 月 29 日
29	关于基金电子直销平台延长“微钱宝”账户交易费率优惠活动的公告	中国证监会基金电子披露网站和公司网站等规定媒介	2025 年 12 月 29 日

注：前款所涉重大事件已作为临时报告在规定媒介上披露。

§ 12 影响投资者决策的其他重要信息

12.1 报告期内单一投资者持有基金份额比例达到或超过 20%的情况

投资者类别	报告期内持有基金份额变化情况					报告期末持有基金情况	
	序号	持有基金份额比例达到或者超过 20%的时间区间	期初份额	申购份额	赎回份额	持有份额	份额占比 (%)
机构	1	20250101~20251231	10,000,000.00	0.00	0.00	10,000,000.00	69.76

产品特有风险

本基金报告期内出现单一投资者持有基金份额比例达到或者超过 20%的情形。如该单一投资者大额赎回将可能导致基金份额净值波动风险、基金流动性风险等特定风险。

§ 13 备查文件目录

13.1 备查文件目录

- 1、《华安红利机遇股票型发起式证券投资基金基金合同》
- 2、《华安红利机遇股票型发起式证券投资基金招募说明书》
- 3、《华安红利机遇股票型发起式证券投资基金托管协议》
- 4、中国证监会批准华安红利机遇股票型发起式证券投资基金设立的文件；
- 5、本报告期内在中国证监会指定报纸上公开披露的各项公告原件；
- 6、基金管理人业务资格批件、营业执照和公司章程；
- 7、基金托管人业务资格批件和营业执照；
- 8、华安基金管理有限公司开放式基金业务规则；

13.2 存放地点

基金管理人和基金托管人的住所，并登载于基金管理人互联网站 <http://www.huaan.com.cn>。

13.3 查阅方式

投资者可登录基金管理人互联网站查阅，或在营业时间内至基金管理人或基金托管人的住所免费查阅。

华安基金管理有限公司

2026 年 3 月 31 日